

**T.C.
MALİYE BAKANLIĐI
TRABZON DEFTERDARLIĐI**



**AĐUSTOS 2016
İSTATİSTİK BİLGİLERİ**

PERSONEL MÜDÜRLÜĞÜ

31.08.2016 TARİHİ İTİBARIYLA İL VE BAKANLIK ATAMALI PERSONELE AİT KADRO DURUMU

	İL ATAMALI			BAKANLIK ATAMALI		
	DOLU	BOŞ	TOPLAM	DOLU	BOŞ	TOPLAM
PERSONEL MÜDÜRLÜĞÜ	30	21	51	4	1	5
MİLİ EMLAK MÜDÜRLÜĞÜ	9	9	18	16	1	17
MUHASEBE MÜDÜRLÜĞÜ	39	47	86	11	0	11
MUHAKEMAT MÜDÜRLÜĞÜ	6	3	9	5	1	6
KURUMLAR D.S.SAY.MÜD.	7	1	8	3	0	3
MİLLİ EM.+ MUHASEBE DENET	0	0	0	5	2	7
K.T.Ü DÖN. SER. SAY. MÜD.	8	2	10	2	0	2
MERKEZ TOPLAM	99	83	182	46	5	51
ORTAHIŞAR MALMÜDÜRLÜĞÜ	10	1	11	1	0	1
AKÇAABAT MALMÜDÜRLÜĞÜ	10	1	11	3	1	4
ARAKLI MALMÜDÜRLÜĞÜ	6	1	7	2	0	2
ARSIN MALMÜDÜRLÜĞÜ	5	1	6	1	0	1
BEŞİKDÜZÜ MALMÜDÜRLÜĞÜ	7	1	8	2	1	3
ÇARŞIBAŞI MALMÜDÜRLÜĞÜ	6	1	7	1	1	2
ÇAYKARA MALMÜDÜRLÜĞÜ	4	1	5	1	1	2
DERNEKPAZARI MALMÜDÜR.	2	1	3	0	1	1
DÜZKÖY MALMÜDÜRLÜĞÜ	4	1	5	0	1	1
HAYRAT MALMÜDÜRLÜĞÜ	2	1	3	0	1	1
KÖPRÜBAŞI MALMÜDÜRLÜĞÜ	3	1	4	1	1	2
MAÇKA MALMÜDÜRLÜĞÜ	5	1	6	1	1	2
OF MALMÜDÜRLÜĞÜ	5	1	6	1	0	1
SÜRMENE MALMÜDÜRLÜĞÜ	6	1	7	1	0	1
ŞALPAZARI MALMÜDÜRLÜĞÜ	3	1	4	0	1	1
TONYA MALMÜDÜRLÜĞÜ	6	1	7	1	1	2
VAKFIKEBİR MALMÜDÜRLÜĞÜ	11	1	12	1	0	1
YOMRA MALMÜDÜRLÜĞÜ	10	1	11	2	0	2
İLÇE TOPLAMI	105	18	123	19	11	30
GENEL TOPLAM	204	101	305	65	16	81

DOLULUK ORANI %

BOŞLUK ORANI %

69,69%

30,31%

Dolu

204

65

269

+

BOŞ

101

16

117

=

TOPLAM

305

81

386

DEFTERDARLIĞIMIZ MERKEZ BİRİMLERİ PERSONELİN 31.08.2016 TARİHİ İTİBARIYLA DOLU - BOŞ KADRO DURUMUNU GÖSTERİR ÇİZELGE

BİRİMİ	ŞEF		MEMUR		MÜHENDİS		UZMAN VE UZMAN YRD.		ARAŞTIRMACI		TAHSİLDAR		VEZNEDAR		BİLGİSAYAR İŞLETMENİ		AYNIYAT SAYMANI		ÇÖZÜMLEYİCİ		AMBAR MEMURU		KOR. GÜV. GÖR.		ŞOFÖR		Y.H.S.		TEKNİSYEN		V.H.K.İ.		İL TOPLAMI		BAKANLIK ATAMALI		GENEL TOPLAM				
	D	B	D	B	D	B	D	B	D	B	D	B	D	B	D	B	D	B	D	B	D	B	D	B	D	B	D	B	D	B	D	B	D	B	D	B	D	B			
Personel Müdürlüğü	1	2				1		2	4																4	4	10	12	3		8		30	21	4	1	34	22			
Milli Emlak Müdürlüğü			1	3	3																								8	6	9	9	16	1	25	10					
Muhasebe Müdürlüğü	3	4	0	2			9						23	2	0				1										34	17	39	47	11	0	50	47					
Muhakemat Müdürlüğü			1	1																									5	2	6	3	5	1	11	4					
K.T.Ü. Dön. Ser. Say.	1												2						2										5		8	2	2	0	10	2					
Kurumlar D. S. Say. Md.													1																7		7	1	3	0	10	1					
Defterdarlık Uzmanı Mil. E.																																		0	0	3	1	3	1		
Defterdarlık Uzman Yrd. Mil. E.																																			0	0	0	0	0	0	
Defterdarlık Uzman Muhasebe																																			0	0	0	1	0	1	
Defterdarlık Uzman Yr. Muhasebe																																				0	0	2	0	2	0
MERKEZ TOPLAMI	5	6	2	6	3	1	9	2	4	0	0	0	0	26	2	0	0	0	2	1	0	0	0	0	4	4	10	12	3	0	67	25	99	83	46	5	145	88			

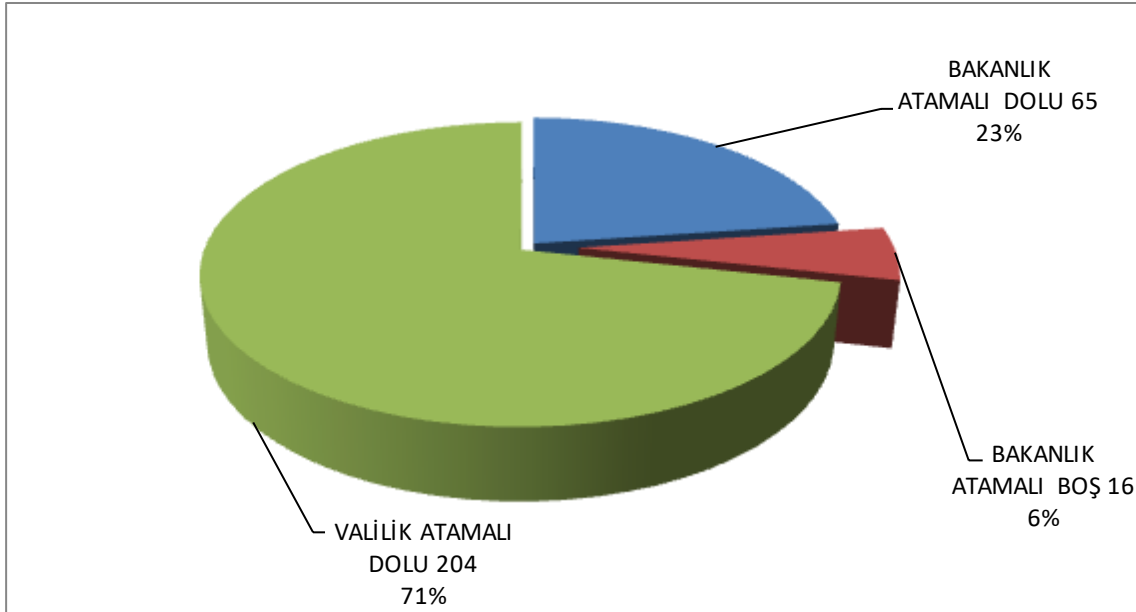
DEFTERDARLIĞIMIZ İLÇE BİRİMLERİ PERSONELİN 31.08.2016 TARİHİ İTİBARIYLA DOLU - BOŞ KADRO DURUMUNU GÖSTERİR ÇİZELGE

BİRİMİ	ŞEF		MEMUR		MÜHENDİS		UZMAN VE UZMAN YRD.		ARAŞTIRMACI		TAHSİLDAR		VEZNEDAR		BİLGİSAYAR İŞLETMENİ		AYNIYAT SAYMANI		ÇÖZÜMLEYİCİ		AMBAR MEMURU		KOR. GÜV. GÖR.		ŞOFÖR		Y.H.S.		TEKNİSYEN		V.H.K.İ.		İL TOPLAMI		BAKANLIK ATAMALI		GENEL TOPLAM							
	D	B	D	B	D	B	D	B	D	B	D	B	D	B	D	B	D	B	D	B	D	B	D	B	D	B	D	B	D	B	D	B	D	B	D	B	D	B						
Ortahisar Malmüdürlüğü														1																							10		10	1	1	0	11	1
AKÇAABAT MALMÜD.	2													1																							8		10	1	3	1	13	2
ARAKLI MALMÜD.														1										1	2											3		6	1	2	0	8	1	
ARSİN MALMÜD.			1											1																						4		5	1	1	0	6	1	
BEŞİKDÜZÜ MALMÜD.			1											1																					6		7	1	2	1	9	2		
ÇARŞIBAŞI MALMÜD.	1													1											1										4		6	1	1	1	7	2		
ÇAYKARA MALMÜD.	1													1																					3		4	1	1	1	5	2		
DERNEKPAZARI MALMÜD.														1																					2		2	1	0	1	2	2		
DÜZKÖY MALMÜD.														1											1										3		4	1	0	1	4	2		
HAYRAT MALMÜD.			1											1																					1		2	1	0	1	2	2		
KÖPRÜBAŞI MALMÜD.														1																					3		3	1	1	1	4	2		
MAÇKA MALMÜD.														1											1										4		5	1	1	1	6	2		
OF MALMÜD.			2											1																					3		5	1	1	0	6	1		
SÜRMENE MALMÜD.			1											1											1										4		6	1	1	0	7	1		
ŞALPAZARI MALMÜD.														1																					3		3	1	0	1	3	2		
TONYA MALMÜD.	1		1											1											2										2		6	1	1	1	7	2		
VAKFIKEBİR MALMÜD.	1													1											4										6		11	1	1	0	12	1		
YOMRA MALMÜD.			2											1											2										6		10	1	2	0	12	1		
İLÇE TOPLAMI	6	0	9	0	0	0	0	0	0	0	0	0	0	18	0	0	0	0	0	0	0	0	0	0	1	0	14	0	0	0	0	0	75	0	105	18	19	11	124	29				
MERKEZ TOPLAMI	5	6	2	6	3	1	9	2	4	0	0	0	0	26	2	0	0	0	2	1	0	0	0	4	4	10	12	3	0	0	67	25	99	83	46	5	145	88						

DEFTERDARLIĞIMIZA BAĞLI MERKEZ VE İLÇELERDEKİ MEVCUT KADROLARIN 31 AĞUSTOS 2016
TARİHİ İTİBARIYLA DOLU-BOŞ DURUMU

KADRO DAĞILIMI	BAKANLIK ATAMALI			VALİLİK ATAMALI			GENEL TOPLAM		
	DOLU	BOŞ	TOPLAM	DOLU	BOŞ	TOPLAM	DOLU	BOŞ	TOPLAM
MERKEZ	46	5	51	99	83	182	145	88	233
İLÇELER	19	11	30	105	18	123	124	29	153
TOPLAM	65	16	81	204	101	305	269	117	386

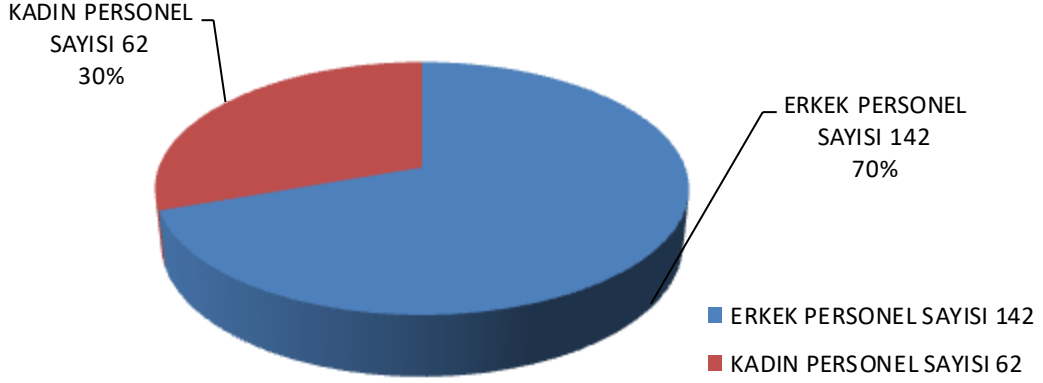
BAKANLIK ATAMALI VE VALİLİK ATAMALI İL GENELİ KADRO VE PERSONEL DURUMU



CİNSİYET DURUMU

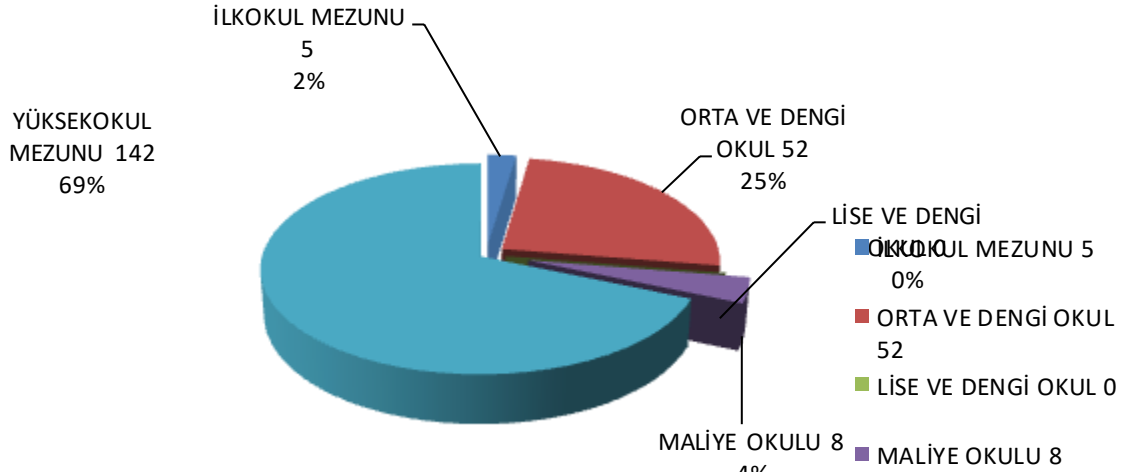
31 AĞUSTOS 2016

ERKEK PERSONEL SAYISI	142
KADIN PERSONEL SAYISI	62



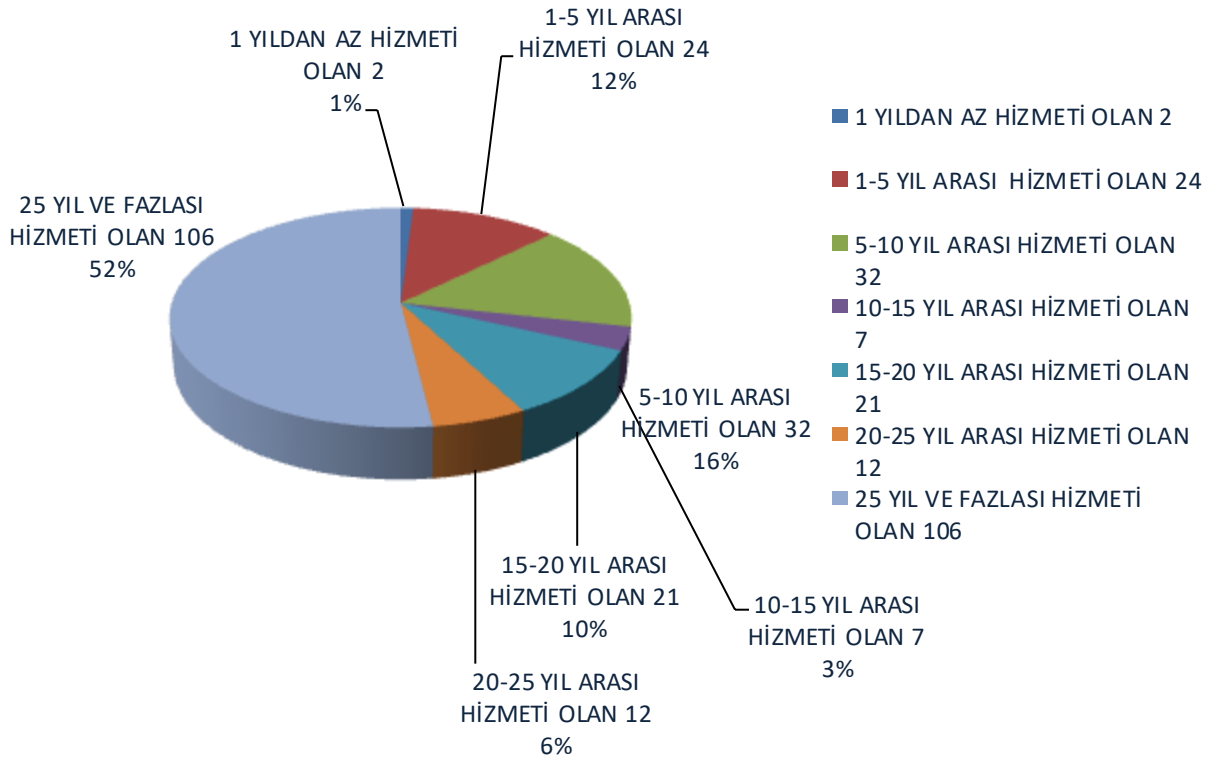
ÖĞRENİM DURUMU

İLKOKUL MEZUNU	5
ORTA VE DENGİ OKUL MEZUNU	5
LİSE VE DENGİ OKUL MEZUNU	52
MALİYE OKULU MEZUNU	0
MALİYE KURSU(Toplama Dahil Değil)	8
YÜKSEK OKUL MEZUNU	142



HİZMET SÜRELERİ

1 YILDAN AZ HİZMETİ OLANLAR	2
1-5 YIL ARASI HİZMETİ OLANLAR	24
5-10 YIL ARASI HİZMETİ OLANLAR	32
10-15 YIL ARASI HİZMETİ OLANLAR	7
15-20 YIL ARASI HİZMETİ OLANLAR	21
20-25 YIL ARASI HİZMETİ OLANLAR	12
25 YIL VE DAHA FAZLA HİZMETİ OLANLAR	106



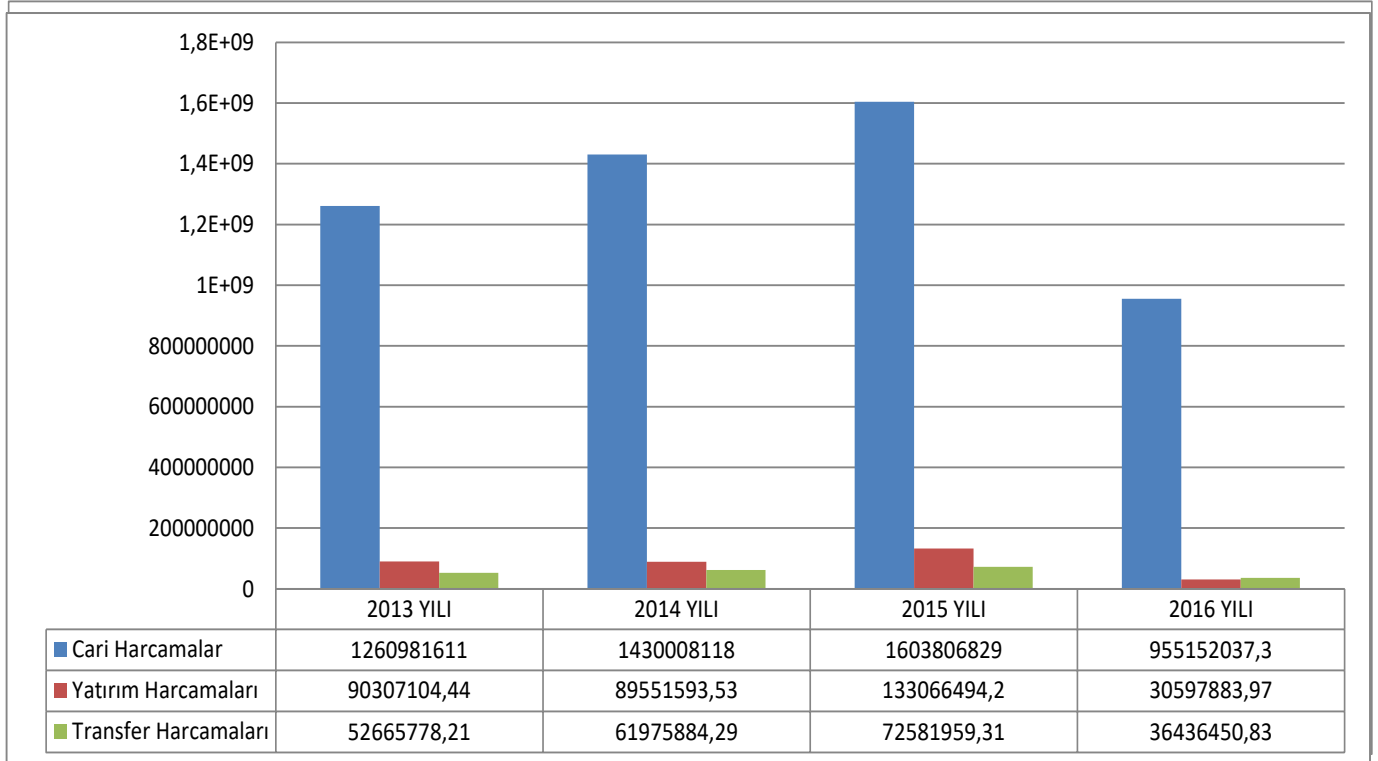
MUHASEBE MÜDÜRLÜĞÜ

TRABZON İLİNİN TÜRLER İTİBARIYLA GİDERLERİ

31 AĞUSTOS 2016

	Cari Harcamalar	Yatırım Harcamaları	Transfer Harcamaları	Toplam Harcama	İlimizde Maaş Alan Personel Sayısı
2013 Yıl Sonu İtibari ile	1.260.981.610,53	90.307.104,44	52.665.778,21	1.403.954.493,18	25.558
2014 Yıl Sonu İtibari ile	1.430.008.118,01	89.551.593,53	61.975.884,29	1.581.535.595,83	26.246
2015 Yıl Sonu İtibariyle	1.603.806.829,29	133.066.494,20	72.581.959,31	1.809.455.282,80	27.053
2016 Yılı Ağustos Ayı İtibari ile	1.262.895.572,37	45.029.177,44	49.125.949,11	1.357.050.698,92	26.941

DEFTERDARLIK BİRİMLERİNCE ÖDEMESİ YAPILAN HARCAMA TUTARLARI



MİLLİ EMLAK MÜDÜRLÜĞÜ

İLİMİZDEKİ 2/B TAŞINMAZLARIN DAĞILIMI

31 ARALIK 2015

TRABZON				
İLÇESİ	ADEDİ	YÜZÖÇÜMÜ (m2)	SATILAN TAŞINMAZ ADEDİ	TAHSİL EDİLEN TOPLAM GELİR(TL)
MERKEZ
AKÇAABAT	152	50,97 Hektar	126	734.835,84
ARAKLI	241	31,585 Hektar	73	136.696,07
ARSİN	6	9.566,25 M ²	5	7.951,43
BEŞİKDÜZÜ	133	161.885,82 M ²	75	123.077,36
ÇARŞIBAŞI
ÇAYKARA	176	318.813,98 M ²	118	107.257,25
DERNEKPAZARI	22	30.034,47 M ²	10
DÜZKÖY	17	8,0449 Hektar	13	23.161,00
HAYRAT
KÖPRÜBAŞI
MAÇKA	182	399.999,50 M ²	98	368.637,11
OF	61	98.459,00 M ²	40	253.930,72
SÜRMENE	10	23.749,00 M ²	9	49.761,93
ŞALPAZARI	80	129.705,07 M ²	50
TONYA	81	24,067 Hektar	66	121.975,68
VAKFİKEBİR
YOMRA	13	18.610,07 M ²	8	8.818,57
TOPLAM	1174		691	1.936.102,96

TAŞINMAZ ADET VE YÜZÖLÇÜM DAĞILIMI

İL KODU	İL ADI	İLÇE ADI	TAŞINMAZ TİPİ	ADET	HAZİNE YÜZÖLÇÜMÜ (M2)
61	Trabzon	Akçaabat	TESCİLLİ	2.189,00	77.366.698,00
61	Trabzon	Akçaabat	DHTA	80,00	774.480,69
61	Trabzon	Araklı	TESCİLLİ	1.477,00	142.926.529,45
61	Trabzon	Araklı	DHTA	24,00	452.802,99
61	Trabzon	Araklı	İLİŞİKLİ	13,00	33.628,13
61	Trabzon	Arsin	TESCİLLİ	576,00	39.483.899,20
61	Trabzon	Arsin	DHTA	28,00	755.407,63
61	Trabzon	Arsin	İLİŞİKLİ	3,00	13.510,86
61	Trabzon	Beşikdüzü	TESCİLLİ	524,00	10.910.017,62
61	Trabzon	Beşikdüzü	DHTA	15,00	373.796,96
61	Trabzon	Çarşıbaşı	TESCİLLİ	179,00	2.884.032,46
61	Trabzon	Çarşıbaşı	DHTA	29,00	510.398,87
61	Trabzon	Çarşıbaşı	İLİŞİKLİ	9,00	58.082,26
61	Trabzon	Çaykara	TESCİLLİ	789,00	220.975.553,98
61	Trabzon	Çaykara	DHTA	9,00	8.431,53
61	Trabzon	Dernekpazarı	TESCİLLİ	162,00	39.940.916,22
61	Trabzon	Dernekpazarı	DHTA	5,00	4.818,97
61	Trabzon	Düzköy	TESCİLLİ	387,00	50.403.405,00
61	Trabzon	Düzköy	DHTA	7,00	48.015,18
61	Trabzon	Hayrat	TESCİLLİ	734,00	27.197.163,35
61	Trabzon	Hayrat	İLİŞİKLİ	4,00	4.441,33
61	Trabzon	Köprübaşı	TESCİLLİ	292,00	29.377.649,05
61	Trabzon	Maçka	TESCİLLİ	3.789,00	336.105.213,55
61	Trabzon	Maçka	DHTA	12,00	60.464,44
61	Trabzon	Of	TESCİLLİ	1.616,00	47.341.450,29
61	Trabzon	Of	DHTA	20,00	298.873,47
61	Trabzon	Ortahisar	TESCİLLİ	1.580,00	22.611.150,87
61	Trabzon	Ortahisar	DHTA	93,00	4.113.992,44
61	Trabzon	Ortahisar	İLİŞİKLİ	31,00	31.620,46
61	Trabzon	Şalpazarı	TESCİLLİ	467,00	193.207.934,39
61	Trabzon	Sürmene	TESCİLLİ	1.036,00	51.647.733,07
61	Trabzon	Sürmene	DHTA	44,00	1.497.453,26
61	Trabzon	Sürmene	İLİŞİKLİ	49,00	138.149,60
61	Trabzon	Tonya	TESCİLLİ	1.366,00	119.211.365,14
61	Trabzon	Tonya	DHTA	3,00	8.200,00
61	Trabzon	Vakfıkebir	TESCİLLİ	621,00	38.546.235,60
61	Trabzon	Vakfıkebir	DHTA	11,00	199.281,72
61	Trabzon	Yomra	TESCİLLİ	99,00	57.495.373,43
61	Trabzon	Yomra	DHTA	12,00	591.363,42
61	Trabzon	Yomra	İLİŞİKLİ	51,00	210.380,92
TOPLAM				18.435,00	1.517.819.915,80

DEFTERDARLIĞIMIZA TAHSİSLİ LOJMANLARIN FİİLİ DURUMU

	MAHALLESİ	LOJMAN SAYISI	TAHSİS ŞEKLİ	DOLU	BOŞ
DEFTERDARLIĞIMIZA TAHSİSLİ LOJMANLARIN FİİLİ DURUMU	FATİH	12	11 GÖREV 1SIRA	12	0
	CUMHURİYET	8	GÖREV	8	0
	ERDOĞDU	9	SIRA	9	0
	TOPLAM	29		29	2
İLÇELERDEKİ LOJMAN SAYILARI	AKÇAABAT	3			
	VAKFIKEBİR	1			
	ÇAYKARA	1			
	OF	2			
	TOPLAM	7			

TRABZON DEFTERDARLIĞI MERKEZ VE İLÇELER İTİBARIYLA ARAÇ DURUMU

CİNSİ	MERKEZ	İLÇE	ADEDİ
BİNEK OTO	2	0	2
MİNİBÜS	1	0	1
FORD ÇİFT KABİN KAMYONET	1	0	1
FORD KOMBİ KORNET	2	0	2

MUHAKEMAT MÜDÜRLÜĞÜ

HAZİNE DAVALARININ İL GENELİNDE 30 HAZİRAN 2016 TARİHİ İTİBARIYLA TOPLAM DOSYA SAYISI

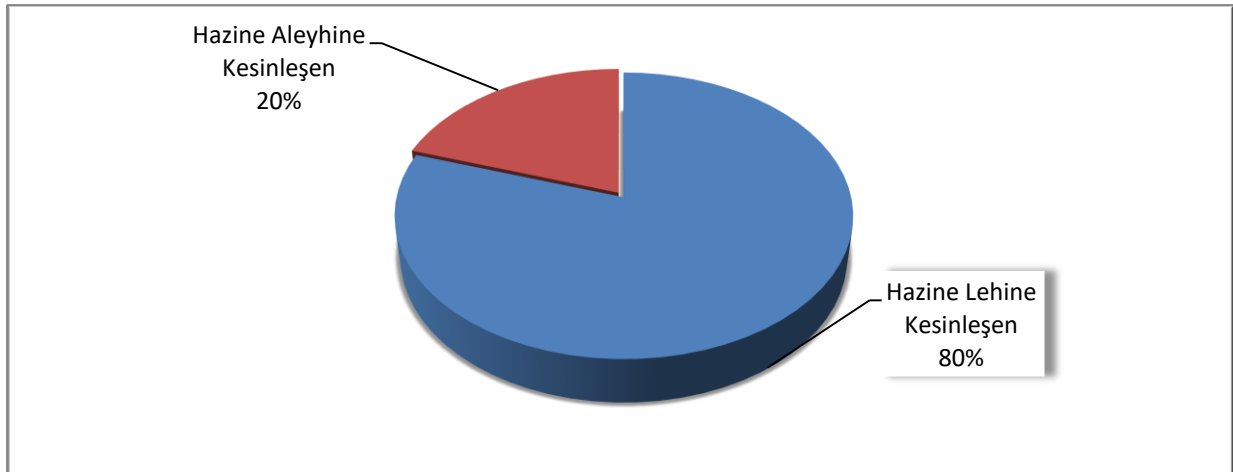
TAKİP EDİLEN DAVALAR	ÖNCEKİ DÖNEMDEN DEVREDEN DAVA SAYISI	DÖNEM İÇİNDE TAKİBİ TALEP EDİLEN DAVA SAYISI	TOPLAM DAVA SAYISI	DÖNEM İÇİNDE KESİNLEŞEREK SAKLIYA ALINAN DAVA SAYISI			DÖNEM SONUNDA TAKİP EDİLEN DAVA SAYISI
				LEHE	ALEYHE	TOPLAM	
HUKUK DAVASI	2393	49	2442	62	35	97	2345
CEZA DAVASI	2108	62	2170	10	2	12	2158
İDARİ DAVA	132	4	136	1	4	5	131
İCRA DAVASI	54	2	56	0	0	0	56
İCRA TAKİBİ	576	81	657	14	0	14	643
GENEL TOPLAM	5263	198	5461	87	41	128	5333

YIL İÇİNDE AÇILAN DAVA SAYISI	OCAK-ŞUBAT-MART		NİSAN-MAYIS-HAZİRAN		TEMMUZ-AĞUSTOS-EYLÜL		EKİM-KASIM-ARALIK		TOPLAM
		225		198					
YIL İÇİNDE SONUÇLANAN DAVA SAYISI	LEHE	ALEYHE	LEHE	ALEYHE	LEHE	ALEYHE	LEHE	ALEYHE	TOPLAM
	162	21	87	41					

DEVAM EDEN (DERDEST) DAVA SAYISI	5333
---	-------------

HAZİNE AVUKAT SAYISI	5
-----------------------------	----------

MUHAKEMAT MÜDÜRLÜĞÜNCE 2015 YILINDA KESİNLEŞEN DAVA DOSYALARININ DAĞILIMI



TRABZON İLİ VERGİ DAĞILIMI

31.05.2016

YILI	TAHAKKUK	TAHSİLAT	ORAN
2014	2.163.623.636,00	1.744.858.704,00	81%
2015	2.603.463.480,00	1.858.232.631,00	71%
2016 MAYIS	1.342.441.151,00	808.353.173,00	60%

GELİR GİDERE ORANI

31.05.2016

YILI	TAHSİLAT	GİDER	ORAN
2014	1.744.858.704,00	1.581.535.595,83	110%
2015	1.858.232.631,00	1.809.455.282,80	103%
2016 MAYIS SONU	808.353.173,00	853.834.166,84	95%

30.09.2016 TARİHİ İTİBARIYEL TRABZON MİLLİ EMLAK MÜDÜRLÜĞÜ GELİR DAĞILIMI

İLÇESİ	LOJMAN KİRA GELİRLERİ	ECRİMİSİL GELİRİ	KİRA GELİRİ	İRTİFAK HAKKI GELİRİ	KULLANMA İZİNİ GELİRİ	TAŞINIR SATIŞ GELİRİ	TAŞINMAZ SATIŞ GELİRİ	TOPLAM
ORTAHİSAR	1.264.122,46	583.475,53	1.396.592,30	16.140,30	242.288,21	84.514,36	1.908,55	3.589.041,71
AKÇAABAT	49.369,10	44.487,41	67.563,48		42.436,00		38.755,59	242.611,58
ARAKLI	76.302,72	15.282,42	66.633,99	24.340,01		335,00	138.559,39	321.453,53
ARSİN	17.790,33	7.557,43	754,38	1.052,00		3.110,40		30.264,54
BEŞİKDÜZÜ	72.377,84	13.250,85	3.803,62			3.140,00	1.750.528,22	1.843.100,53
ÇARŞIBAŞI	39.720,24	567,93	79.351,46			21.547,00		141.186,63
ÇAYKARA	61.193,99	4.044,39	43.611,85	7.658,34		960,00	53.760,00	171.228,57
DERNEKPAZARI	11.215,86	16.350,54					40.995,49	68.561,89
DÜZKÖY	7.384,14	1.985,66	15.578,82				3.295,20	28.243,82
HAYRAT	8.624,36							8.624,36
KÖPRÜBAŞI			330,14			1.712,08		2.042,22
MAÇKA	25.922,28	163.799,93	4.874,64	27.271,35		323,40	18.530,36	240.721,96
OF	8.314.353,00	3.241,25	22.421,25			750,00	473.917,62	8.814.683,12
SÜRMENE	45.861,66	8.118,02	84.584,10				28.124,04	166.687,82
ŞALPAZARI	17.786,02		8.257,04				273.781,84	299.824,90
TONYA	37.712,89		8.329,50					46.042,39
VAKFİKEBİR	20.249,37	4.375,17	2.631,24			1.200,00	88.709,41	117.165,19
YOMRA	58.727,72		4.931,41	11.124,71		6.679,60	1.401,94	82.865,38
TOPLAM	#####	866.536,53	1.810.249,22	87.586,71	284.724,21	124.271,84	2.912.267,65	16.214.350,14