

**T.C.
MALİYE BAKANLIĞI
TRABZON DEFTERDARLIĞI**



**HAZİRAN 2016
İSTATİSTİK BİLGİLERİ**

PERSONEL MÜDÜRLÜĞÜ

30.06.2016 TARİHİ İTİBARIYLA İL VE BAKANLIK ATAMALI PERSONELE AİT KADRO DURUMU

| | İL ATAMALI | | | BAKANLIK ATAMALI | | |
|---------------------------|------------|-----------|------------|------------------|-----------|-----------|
| | DOLU | BOŞ | TOPLAM | DOLU | BOŞ | TOPLAM |
| PERSONEL MÜDÜRLÜĞÜ | 30 | 21 | 51 | 4 | 1 | 5 |
| MİLİ EMLAK MÜDÜRLÜĞÜ | 9 | 8 | 17 | 16 | 1 | 17 |
| MUHASEBE MÜDÜRLÜĞÜ | 40 | 45 | 85 | 11 | 0 | 11 |
| MUHAKEMAT MÜDÜRLÜĞÜ | 6 | 3 | 9 | 4 | 1 | 5 |
| KURUMLAR D.S.SAY.MÜD. | 7 | 1 | 8 | 3 | 0 | 3 |
| MİLLİ EM.+ MUHASEBE DENET | 0 | 0 | 0 | 4 | 3 | 7 |
| K.T.Ü DÖN. SER. SAY. MÜD. | 8 | 2 | 10 | 2 | 0 | 2 |
| MERKEZ TOPLAM | 100 | 80 | 180 | 44 | 6 | 50 |
| ORTAHIŞAR MALMÜDÜRLÜĞÜ | 11 | 1 | 12 | 1 | 0 | 1 |
| AKÇAABAT MALMÜDÜRLÜĞÜ | 10 | 1 | 11 | 4 | 1 | 5 |
| ARAKLI MALMÜDÜRLÜĞÜ | 6 | 1 | 7 | 2 | 0 | 2 |
| ARSIN MALMÜDÜRLÜĞÜ | 6 | 1 | 7 | 1 | 0 | 1 |
| BEŞİKDÜZÜ MALMÜDÜRLÜĞÜ | 7 | 1 | 8 | 2 | 1 | 3 |
| ÇARŞIBAŞI MALMÜDÜRLÜĞÜ | 6 | 1 | 7 | 1 | 1 | 2 |
| ÇAYKARA MALMÜDÜRLÜĞÜ | 4 | 1 | 5 | 1 | 1 | 2 |
| DERNEKPAZARI MALMÜDÜR. | 2 | 1 | 3 | 0 | 1 | 1 |
| DÜZKÖY MALMÜDÜRLÜĞÜ | 4 | 1 | 5 | 0 | 1 | 1 |
| HAYRAT MALMÜDÜRLÜĞÜ | 2 | 1 | 3 | 0 | 1 | 1 |
| KÖPRÜBAŞI MALMÜDÜRLÜĞÜ | 3 | 1 | 4 | 2 | 1 | 3 |
| MAÇKA MALMÜDÜRLÜĞÜ | 5 | 1 | 6 | 1 | 1 | 2 |
| OF MALMÜDÜRLÜĞÜ | 5 | 1 | 6 | 1 | 0 | 1 |
| SÜRMENE MALMÜDÜRLÜĞÜ | 6 | 1 | 7 | 1 | 0 | 1 |
| ŞALPAZARI MALMÜDÜRLÜĞÜ | 3 | 1 | 4 | 0 | 1 | 1 |
| TONYA MALMÜDÜRLÜĞÜ | 6 | 1 | 7 | 1 | 1 | 2 |
| VAKFIKEBİR MALMÜDÜRLÜĞÜ | 11 | 1 | 12 | 1 | 0 | 1 |
| YOMRA MALMÜDÜRLÜĞÜ | 10 | 1 | 11 | 2 | 0 | 2 |
| İLÇE TOPLAMI | 107 | 18 | 125 | 21 | 11 | 32 |
| GENEL TOPLAM | 207 | 98 | 305 | 65 | 17 | 82 |

DOLULUK ORANI %
BOŞLUK ORANI %

70,28%
29,72%

Dolu
207

+

BOŞ
98

=

TOPLAM
305

65

17

82

272

115

387

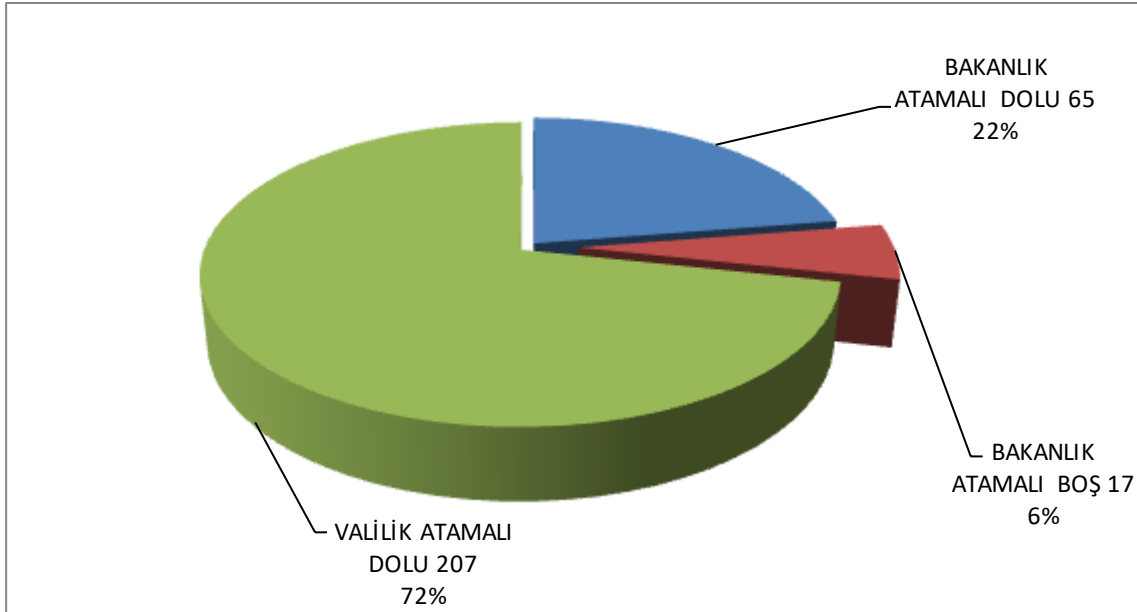
DEFTERDARLIĞIMIZ MERKEZ BİRİMLERİ PERSONELİN 30.06.2016 TARİHİ İTİBARIYLA DOLU - BOŞ KADRO DURUMUNU GÖSTERİR ÇİZELGE

| BİRİMİ | ŞEF | | MEMUR | | MÜHENDİS | | UZMAN VE UZMAN YRD. | | ARAŞTIRMACI | | TAHSİLDAR | | VEZNEDAR | | BİLGİSAYAR İŞLETMENİ | | AYNIYAT SAYMANI | | ÇÖZÜMLEYİCİ | | AMBAR MEMURU | | KOR. GÜV. GÖR. | | ŞOFÖR | | Y.H.S. | | TEKNİSYEN | | V.H.K.İ. | | İL TOPLAMI | | BAKANLIK ATAMALI | | GENEL TOPLAM | | |
|---------------------------------|----------|----------|----------|----------|----------|----------|---------------------|----------|-------------|----------|-----------|----------|----------|-----------|----------------------|----------|-----------------|----------|-------------|----------|--------------|----------|----------------|----------|----------|----------|----------|-----------|-----------|----------|----------|-----------|------------|------------|------------------|-----------|--------------|------------|-----------|
| | D | B | D | B | D | B | D | B | D | B | D | B | D | B | D | B | D | B | D | B | D | B | D | B | D | B | D | B | D | B | D | B | D | B | D | B | D | B | |
| Personel Müdürlüğü | 1 | 2 | | | | 1 | | 2 | 4 | | | | | | | | | | | | | | | | 4 | 4 | 10 | 12 | 3 | | 8 | | 30 | 21 | 4 | 1 | 34 | 22 | |
| Milli Emlak Müdürlüğü | | | 1 | 3 | 3 | | | | | | | | | | | | | | | | | | | | | | | | 8 | 5 | 9 | 8 | 16 | 1 | 25 | 9 | | | |
| Muhasebe Müdürlüğü | 3 | 4 | 0 | 2 | | | 9 | | | | | | 23 | 2 | 0 | | | | 1 | | | | | | | | | | 35 | 15 | 40 | 45 | 11 | 0 | 51 | 45 | | | |
| Muhakemat Müdürlüğü | | | 1 | 1 | | | | | | | | | | | | | | | | | | | | | | | | 5 | 2 | 6 | 3 | 4 | 1 | 10 | 4 | | | | |
| K.T.Ü. Dön. Ser. Say. | 1 | | | | | | | | | | | | 2 | | | | | | 2 | | | | | | | | | 5 | | 8 | 2 | 2 | 0 | 10 | 2 | | | | |
| Kurumlar D. S. Say. Md. | | | | | | | | | | | | | 1 | | | | | | | | | | | | | | | 7 | | 7 | 1 | 3 | 0 | 10 | 1 | | | | |
| Defterdarlık Uzmanı Mil. E. | | | | | | | | | | | | | | | | | | | | | | | | | | | | | | | 0 | 0 | 3 | 2 | 3 | 2 | | | |
| Defterdarlık Uzman Yrd. Mil. E. | | | | | | | | | | | | | | | | | | | | | | | | | | | | | | | 0 | 0 | 0 | 0 | 0 | 0 | | | |
| Defterdarlık Uzman Muhasebe | | | | | | | | | | | | | | | | | | | | | | | | | | | | | | | 0 | 0 | 1 | 1 | 1 | 1 | | | |
| Defterdarlık Uzman Yr. Muhasebe | | | | | | | | | | | | | | | | | | | | | | | | | | | | | | | 0 | 0 | 0 | 0 | 0 | 0 | | | |
| MERKEZ TOPLAMI | 5 | 6 | 2 | 6 | 3 | 1 | 9 | 2 | 4 | 0 | 0 | 0 | 0 | 26 | 2 | 0 | 0 | 0 | 0 | 2 | 1 | 0 | 0 | 0 | 0 | 4 | 4 | 10 | 12 | 3 | 0 | 68 | 22 | 100 | 80 | 44 | 6 | 144 | 86 |

DEFTERDARLIĞIMIZA BAĞLI MERKEZ VE İLÇELERDEKİ MEVCUT KADROLARIN 30 HAZİRAN 2016
TARİHİ İTİBARIYLA DOLU-BOŞ DURUMU

| KADRO DAĞILIMI | BAKANLIK ATAMALI | | | VALİLİK ATAMALI | | | GENEL TOPLAM | | |
|-------------------|------------------|-----|--------|-----------------|-----|--------|--------------|-----|--------|
| | DOLU | BOŞ | TOPLAM | DOLU | BOŞ | TOPLAM | DOLU | BOŞ | TOPLAM |
| MERKEZ | 44 | 6 | 50 | 100 | 80 | 180 | 144 | 86 | 230 |
| İLÇELER | 21 | 11 | 32 | 107 | 18 | 125 | 128 | 29 | 157 |
| TOPLAM | 65 | 17 | 82 | 207 | 98 | 305 | 272 | 115 | 387 |

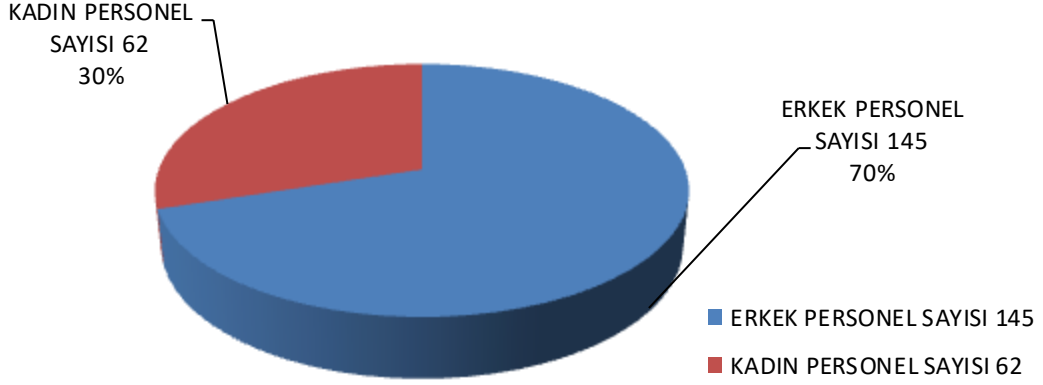
BAKANLIK ATAMALI VE VALİLİK ATAMALI İL GENELİ KADRO VE PERSONEL DURUMU



CİNSİYET DURUMU

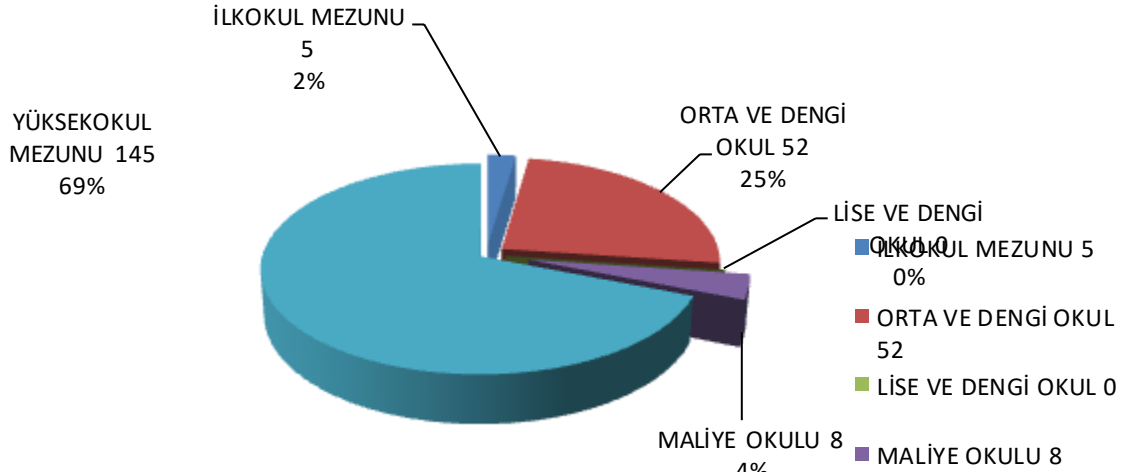
30 HAZİRAN 2016

| | |
|-----------------------|-----|
| ERKEK PERSONEL SAYISI | 145 |
| KADIN PERSONEL SAYISI | 62 |



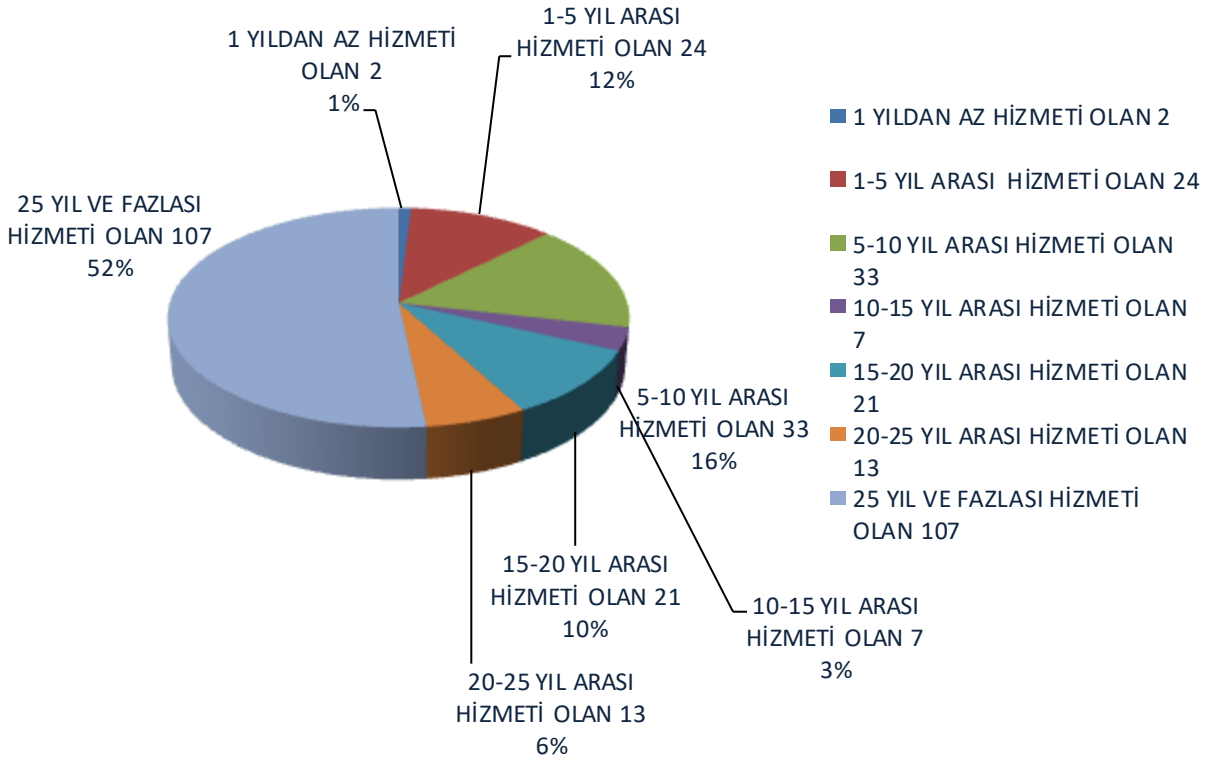
ÖĞRENİM DURUMU

| | |
|-----------------------------------|-----|
| İLKOKUL MEZUNU | 5 |
| ORTA VE DENGİ OKUL MEZUNU | 5 |
| LİSE VE DENGİ OKUL MEZUNU | 52 |
| MALİYE OKULU MEZUNU | 0 |
| MALİYE KURSU(Toplama Dahil Değil) | 8 |
| YÜKSEK OKUL MEZUNU | 145 |



HİZMET SÜRELERİ

| | |
|--------------------------------------|-----|
| 1 YILDAN AZ HİZMETİ OLANLAR | 2 |
| 1-5 YIL ARASI HİZMETİ OLANLAR | 24 |
| 5-10 YIL ARASI HİZMETİ OLANLAR | 33 |
| 10-15 YIL ARASI HİZMETİ OLANLAR | 7 |
| 15-20 YIL ARASI HİZMETİ OLANLAR | 21 |
| 20-25 YIL ARASI HİZMETİ OLANLAR | 13 |
| 25 YIL VE DAHA FAZLA HİZMETİ OLANLAR | 107 |



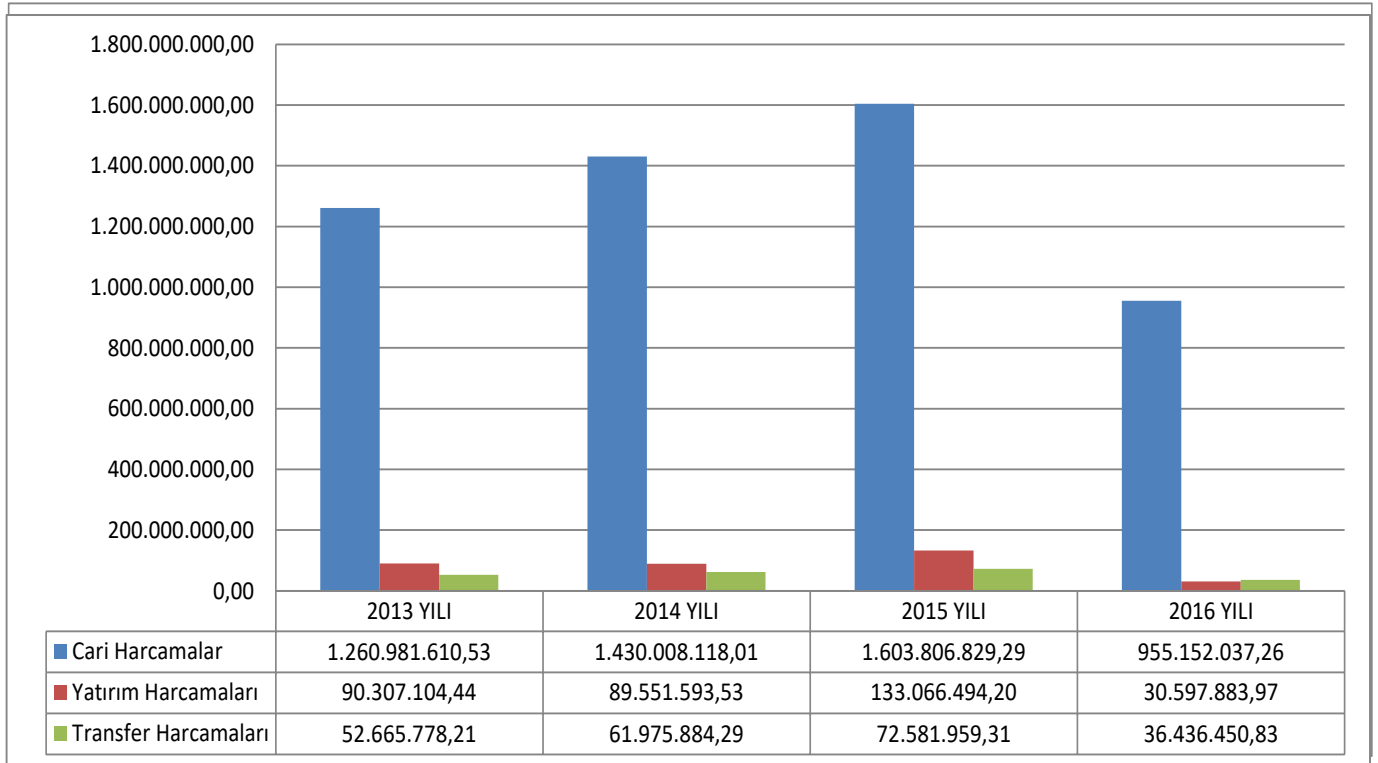
MUHASEBE MÜDÜRLÜĞÜ

TRABZON İLİNİN TÜRLER İTİBARIYLA GİDERLERİ

30 HAZİRAN 2016

| | Cari Harcamalar | Yatırım Harcamaları | Transfer Harcamaları | Toplam Harcama | İlimizde Maaş Alan Personel Sayısı |
|--|-------------------------|----------------------------|-----------------------------|-------------------------|---|
| 2013 Yıl Sonu İtibari ile | 1.260.981.610,53 | 90.307.104,44 | 52.665.778,21 | 1.403.954.493,18 | 25.558 |
| 2014 Yıl Sonu İtibari ile | 1.430.008.118,01 | 89.551.593,53 | 61.975.884,29 | 1.581.535.595,83 | 26.246 |
| 2015 Yıl Sonu İtibariyle | 1.603.806.829,29 | 133.066.494,20 | 72.581.959,31 | 1.809.455.282,80 | 27.053 |
| 2016 Yılı Haziran Ayı İtibari ile | 955.152.037,26 | 30.597.883,97 | 36.436.450,83 | 1.022.186.372,06 | 27.525 |

DEFTERDARLIK BİRİMLERİNCE ÖDEMESİ YAPILAN HARCAMA TUTARLARI



MİLLİ EMLAK MÜDÜRLÜĞÜ

İLİMİZDEKİ 2/B TAŞINMAZLARIN DAĞILIMI

31 ARALIK 2015

| TRABZON | | | | |
|---------------|-------------|---------------------------|------------------------|--------------------------------|
| İLÇESİ | ADEDİ | YÜZÖÇÜMÜ (m2) | SATILAN TAŞINMAZ ADEDİ | TAHSİL EDİLEN TOPLAM GELİR(TL) |
| MERKEZ | | | | |
| AKÇAABAT | 152 | 50,97 Hektar | 126 | 734.835,84 |
| ARAKLI | 241 | 31,585 Hektar | 73 | 136.696,07 |
| ARSİN | 6 | 9.566,25 M ² | 5 | 7.951,43 |
| BEŞİKDÜZÜ | 133 | 161.885,82 M ² | 75 | 123.077,36 |
| ÇARŞIBAŞI | | | | |
| ÇAYKARA | 176 | 318.813,98 M ² | 118 | 107.257,25 |
| DERNEKPAZARI | 22 | 30.034,47 M ² | 10 | |
| DÜZKÖY | 17 | 8,0449 Hektar | 13 | 23.161,00 |
| HAYRAT | | | | |
| KÖPRÜBAŞI | | | | |
| MAÇKA | 182 | 399.999,50 M ² | 98 | 368.637,11 |
| OF | 61 | 98.459,00 M ² | 40 | 253.930,72 |
| SÜRMENE | 10 | 23.749,00 M ² | 9 | 49.761,93 |
| ŞALPAZARI | 80 | 129.705,07 M ² | 50 | |
| TONYA | 81 | 24,067 Hektar | 66 | 121.975,68 |
| VAKFİKEBİR | | | | |
| YOMRA | 13 | 18.610,07 M ² | 8 | 8.818,57 |
| TOPLAM | 1174 | | 691 | 1.936.102,96 |

TAŞINMAZ ADET VE YÜZÖLÇÜM DAĞILIMI

| İL KODU | İL ADI | İLÇE ADI | TAŞINMAZ TİPİ | ADET | HAZİNE YÜZÖLÇÜMÜ (M2) |
|---------------|---------|--------------|---------------|------------------|-------------------------|
| 61 | Trabzon | Akçaabat | TESCİLLİ | 2.189,00 | 77.366.698,00 |
| 61 | Trabzon | Akçaabat | DHTA | 80,00 | 774.480,69 |
| 61 | Trabzon | Araklı | TESCİLLİ | 1.477,00 | 142.926.529,45 |
| 61 | Trabzon | Araklı | DHTA | 24,00 | 452.802,99 |
| 61 | Trabzon | Araklı | İLİŞİKLİ | 13,00 | 33.628,13 |
| 61 | Trabzon | Arsin | TESCİLLİ | 576,00 | 39.483.899,20 |
| 61 | Trabzon | Arsin | DHTA | 28,00 | 755.407,63 |
| 61 | Trabzon | Arsin | İLİŞİKLİ | 3,00 | 13.510,86 |
| 61 | Trabzon | Beşikdüzü | TESCİLLİ | 524,00 | 10.910.017,62 |
| 61 | Trabzon | Beşikdüzü | DHTA | 15,00 | 373.796,96 |
| 61 | Trabzon | Çarşıbaşı | TESCİLLİ | 179,00 | 2.884.032,46 |
| 61 | Trabzon | Çarşıbaşı | DHTA | 29,00 | 510.398,87 |
| 61 | Trabzon | Çarşıbaşı | İLİŞİKLİ | 9,00 | 58.082,26 |
| 61 | Trabzon | Çaykara | TESCİLLİ | 789,00 | 220.975.553,98 |
| 61 | Trabzon | Çaykara | DHTA | 9,00 | 8.431,53 |
| 61 | Trabzon | Dernekpazarı | TESCİLLİ | 162,00 | 39.940.916,22 |
| 61 | Trabzon | Dernekpazarı | DHTA | 5,00 | 4.818,97 |
| 61 | Trabzon | Düzköy | TESCİLLİ | 387,00 | 50.403.405,00 |
| 61 | Trabzon | Düzköy | DHTA | 7,00 | 48.015,18 |
| 61 | Trabzon | Hayrat | TESCİLLİ | 734,00 | 27.197.163,35 |
| 61 | Trabzon | Hayrat | İLİŞİKLİ | 4,00 | 4.441,33 |
| 61 | Trabzon | Köprübaşı | TESCİLLİ | 292,00 | 29.377.649,05 |
| 61 | Trabzon | Maçka | TESCİLLİ | 3.789,00 | 336.105.213,55 |
| 61 | Trabzon | Maçka | DHTA | 12,00 | 60.464,44 |
| 61 | Trabzon | Of | TESCİLLİ | 1.616,00 | 47.341.450,29 |
| 61 | Trabzon | Of | DHTA | 20,00 | 298.873,47 |
| 61 | Trabzon | Ortahisar | TESCİLLİ | 1.580,00 | 22.611.150,87 |
| 61 | Trabzon | Ortahisar | DHTA | 93,00 | 4.113.992,44 |
| 61 | Trabzon | Ortahisar | İLİŞİKLİ | 31,00 | 31.620,46 |
| 61 | Trabzon | Şalpazarı | TESCİLLİ | 467,00 | 193.207.934,39 |
| 61 | Trabzon | Sürmene | TESCİLLİ | 1.036,00 | 51.647.733,07 |
| 61 | Trabzon | Sürmene | DHTA | 44,00 | 1.497.453,26 |
| 61 | Trabzon | Sürmene | İLİŞİKLİ | 49,00 | 138.149,60 |
| 61 | Trabzon | Tonya | TESCİLLİ | 1.366,00 | 119.211.365,14 |
| 61 | Trabzon | Tonya | DHTA | 3,00 | 8.200,00 |
| 61 | Trabzon | Vakfıkebir | TESCİLLİ | 621,00 | 38.546.235,60 |
| 61 | Trabzon | Vakfıkebir | DHTA | 11,00 | 199.281,72 |
| 61 | Trabzon | Yomra | TESCİLLİ | 99,00 | 57.495.373,43 |
| 61 | Trabzon | Yomra | DHTA | 12,00 | 591.363,42 |
| 61 | Trabzon | Yomra | İLİŞİKLİ | 51,00 | 210.380,92 |
| TOPLAM | | | | 18.435,00 | 1.517.819.915,80 |

DEFTERDARLIĞIMIZA TAHSİSLİ LOJMANLARIN FİİLİ DURUMU

| | MAHALLESİ | LOJMAN SAYISI | TAHSİS ŞEKLİ | DOLU | BOŞ |
|--|---------------|---------------|-------------------|-----------|----------|
| DEFTERDARLIĞIMIZA TAHSİSLİ LOJMANLARIN FİİLİ DURUMU | FATİH | 12 | 11 GÖREV 1SIRA | 12 | 0 |
| | CUMHURİYET | 8 | GÖREV | 8 | 0 |
| | ERDOĞDU | 9 | SIRA | 9 | 0 |
| | TOPLAM | 29 | | 29 | 2 |
| İLÇELERDEKİ LOJMAN SAYILARI | AKÇAABAT | 3 | | | |
| | VAKFIKEBİR | 1 | | | |
| | ÇAYKARA | 1 | | | |
| | OF | 2 | | | |
| | TOPLAM | 7 | | | |

TRABZON DEFTERDARLIĞI MERKEZ VE İLÇELER İTİBARIYLA ARAÇ DURUMU

| CİNSİ | MERKEZ | İLÇE | ADEDİ |
|---------------------------------|----------|----------|----------|
| BİNEK OTO | 2 | 0 | 2 |
| MİNİBÜS | 1 | 0 | 1 |
| FORD ÇİFT KABİN KAMYONET | 1 | 0 | 1 |
| FORD KOMBİ KORNET | 2 | 0 | 2 |

MUHAKEMAT MÜDÜRLÜĞÜ

HAZİNE DAVALARININ İL GENELİNDE 30 HAZİRAN 2016 TARİHİ İTİBARIYLA TOPLAM DOSYA SAYISI

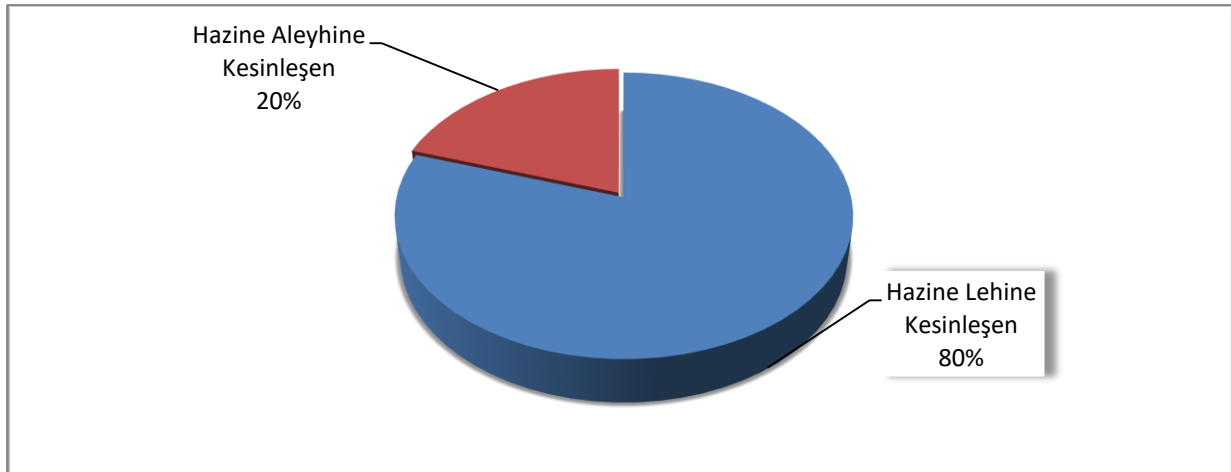
| TAKİP EDİLEN DAVALAR | ÖNCEKİ DÖNEMDEN DEVREDEN DAVA SAYISI | DÖNEM İÇİNDE TAKİBİ TALEP EDİLEN DAVA SAYISI | TOPLAM DAVA SAYISI | DÖNEM İÇİNDE KESİNLEŞEREK SAKLIYA ALINAN DAVA SAYISI | | | DÖNEM SONUNDA TAKİP EDİLEN DAVA SAYISI |
|----------------------|--------------------------------------|--|--------------------|--|-----------|------------|--|
| | | | | LEHE | ALEYHE | TOPLAM | |
| HUKUK DAVASI | 2393 | 49 | 2442 | 62 | 35 | 97 | 2345 |
| CEZA DAVASI | 2108 | 62 | 2170 | 10 | 2 | 12 | 2158 |
| İDARİ DAVA | 132 | 4 | 136 | 1 | 4 | 5 | 131 |
| İCRA DAVASI | 54 | 2 | 56 | 0 | 0 | 0 | 56 |
| İCRA TAKİBİ | 576 | 81 | 657 | 14 | 0 | 14 | 643 |
| GENEL TOPLAM | 5263 | 198 | 5461 | 87 | 41 | 128 | 5333 |

| YIL İÇİNDE AÇILAN DAVA SAYISI | OCAK-ŞUBAT-MART | | NİSAN-MAYIS-HAZİRAN | | TEMMUZ-AĞUSTOS-EYLÜL | | EKİM-KASIM-ARALIK | | TOPLAM |
|-----------------------------------|-----------------|--------|---------------------|--------|----------------------|--------|-------------------|--------|--------|
| | | 225 | | 198 | | | | | |
| YIL İÇİNDE SONUÇLANAN DAVA SAYISI | LEHE | ALEYHE | LEHE | ALEYHE | LEHE | ALEYHE | LEHE | ALEYHE | TOPLAM |
| | 162 | 21 | 87 | 41 | | | | | |

| | |
|---|-------------|
| DEVAM EDEN (DERDEST) DAVA SAYISI | 5333 |
|---|-------------|

| | |
|-----------------------------|----------|
| HAZİNE AVUKAT SAYISI | 5 |
|-----------------------------|----------|

MUHAKEMAT MÜDÜRLÜĞÜNCE 2015 YILINDA KESİNLEŞEN DAVA DOSYALARININ DAĞILIMI



TRABZON İLİ VERGİ DAĞILIMI

31.05.2016

| YILI | TAHAKKUK | TAHSİLAT | ORAN |
|---------------|------------------|------------------|------|
| 2014 | 2.163.623.636,00 | 1.744.858.704,00 | 81% |
| 2015 | 2.603.463.480,00 | 1.858.232.631,00 | 71% |
| 2016 MAYIS | 1.342.441.151,00 | 808.353.173,00 | 60% |

GELİR GİDERE ORANI

31.05.2016

| YILI | TAHSİLAT | GİDER | ORAN |
|-----------------------|------------------|------------------|------|
| 2014 | 1.744.858.704,00 | 1.581.535.595,83 | 110% |
| 2015 | 1.858.232.631,00 | 1.809.455.282,80 | 103% |
| 2016 MAYIS SONU | 808.353.173,00 | 853.834.166,84 | 95% |

31.05.2016 TARİHİ İTİBARIYEL TRABZON MİLLİ EMLAK MÜDÜRLÜĞÜ GELİR DAĞILIMI

| İLÇESİ | LOJMAN KİRA GELİRLERİ | ECRİMİSİL GELİRİ | KİRA GELİRİ | İRTİFAK HAKKI GELİRİ | KULLANMA İZİNİ GELİRİ | TAŞINIR SATIŞ GELİRİ | TAŞINMAZ SATIŞ GELİRİ | TOPLAM |
|---------------|-----------------------|-------------------|---------------------|----------------------|-----------------------|----------------------|-----------------------|---------------------|
| ORTAHİSAR | 720.342,21 | 308.608,03 | 765.416,94 | 16.140,30 | 242.288,21 | 24.495,46 | 779,49 | 2.078.070,64 |
| AKÇAABAT | 29.159,87 | 15.223,00 | 60.907,49 | | 42.436,00 | | 21.998,08 | 169.724,44 |
| ARAKLI | 43.829,83 | 4.594,00 | 63.234,74 | | | 102.039,43 | | 213.698,00 |
| ARSİN | 17.790,33 | 7.557,43 | 754,38 | 1.052,00 | | 3.110,40 | | 30.264,54 |
| BEŞİKDÜZÜ | 41.424,73 | 10.515,34 | 2.021,81 | | | | 58.817,89 | 112.779,77 |
| ÇARŞIBAŞI | 18.914,40 | 567,93 | 10.290,09 | | | 21.547,00 | | 51.319,42 |
| ÇAYKARA | 34.405,04 | 2.588,00 | 5.386,99 | 3.795,15 | | | | 46.175,18 |
| DERNEKPAZARI | 9.352,72 | 16.350,54 | | | | | 40.995,49 | 66.698,75 |
| DÜZKÖY | 5.153,45 | 1.985,66 | 10.593,43 | | | | 773,99 | 18.506,53 |
| HAYRAT | 5.344,72 | | | | | | | 5.344,72 |
| KÖPRÜBAŞI | | | 330,14 | | | 1.712,08 | | 2.042,22 |
| MAÇKA | 14.627,81 | 43.013,31 | 648,82 | 22.136,87 | | 323,40 | 8.306,17 | 89.056,38 |
| OF | 46.643,48 | 1.445,95 | 2.272,28 | | | 747,50 | 101.516,25 | 152.625,46 |
| SÜRMENE | 26.383,07 | 5.085,09 | 81.917,39 | | | | 17.132,41 | 130.517,96 |
| ŞALPAZARI | 11.485,70 | | 2.688,75 | | | | 214.699,36 | 228.873,81 |
| TONYA | 14.120,05 | | 2.310,00 | | | | | 16.430,05 |
| VAKFİKEBİR | 16.983,82 | | 2.631,24 | | | 1.200,00 | 21.051,24 | 41.866,30 |
| YOMRA | 32.128,18 | | 3.264,08 | 11.124,71 | | 6.315,60 | | 52.832,57 |
| TOPLAM | 1.088.089,41 | 417.534,28 | 1.014.668,57 | 54.249,03 | 284.724,21 | 161.490,87 | 486.070,37 | 3.506.826,74 |