

**T.C.  
MAL YE BAKANLI I  
TRABZON DEFTERDARLI I**



---

**MART 2016  
İSTATİSTİK BİLGİLERİ**

---

PERSONEL MÜDÜRLÜĞÜ

31.03.2016 TARİHİ İTİBARIYLA İL VE BAKANLIK ATAMALI PERSONELE AİT KADRO DURUMU

	İL ATAMALI			BAKANLIK ATAMALI		
	DOLU	BOŞ	TOPLAM	DOLU	BOŞ	TOPLAM
PERSONEL MÜDÜRLÜĞÜ	30	20	50	4	1	5
MİLİ EMLAK MÜDÜRLÜĞÜ	9	8	17	17	0	17
MUHASEBE MÜDÜRLÜĞÜ	40	48	88	11	0	11
MUHAKEMAT MÜDÜRLÜĞÜ	6	3	9	4	1	5
KURUMLAR D.S.SAY.MÜD.	7	1	8	3	0	3
MİLLİ EM.+ MUHASEBE DENET	0	0	0	4	3	7
K.T.Ü DÖN. SER. SAY. MÜD.	8	2	10	2	0	2
ORTAHİSAR MALMÜDÜRLÜĞÜ	11	1	12	1	0	1
<b>MERKEZ TOPLAM</b>	<b>111</b>	<b>83</b>	<b>194</b>	<b>46</b>	<b>5</b>	<b>51</b>
AKÇAABAT MALMÜDÜRLÜĞÜ	10	1	11	4	1	5
ARAKLI MALMÜDÜRLÜĞÜ	6	1	7	2	0	2
ARSİN MALMÜDÜRLÜĞÜ	6	1	7	1	0	1
BEŞİKDÜZÜ MALMÜDÜRLÜĞÜ	8	1	9	2	1	3
ÇARŞIBAŞI MALMÜDÜRLÜĞÜ	6	1	7	1	1	2
ÇAYKARA MALMÜDÜRLÜĞÜ	4	1	5	1	1	2
DERNEKPAZARI MALMÜDÜR.	2	1	3	0	1	1
DÜZKÖY MALMÜDÜRLÜĞÜ	4	1	5	0	1	1
HAYRAT MALMÜDÜRLÜĞÜ	2	1	3	0	1	1
KÖPRÜBAŞI MALMÜDÜRLÜĞÜ	3	1	4	2	1	3
MAÇKA MALMÜDÜRLÜĞÜ	5	1	6	1	1	2
OF MALMÜDÜRLÜĞÜ	4	1	5	1	0	1
SÜRMENE MALMÜDÜRLÜĞÜ	6	1	7	1	0	1
ŞALPAZARI MALMÜDÜRLÜĞÜ	3	1	4	0	1	1
TONYA MALMÜDÜRLÜĞÜ	6	1	7	1	1	2
VAKFIKEBİR MALMÜDÜRLÜĞÜ	11	1	12	1	0	1
YOMRA MALMÜDÜRLÜĞÜ	10	1	11	2	0	2
<b>İLÇE TOPLAMI</b>	<b>96</b>	<b>17</b>	<b>113</b>	<b>20</b>	<b>11</b>	<b>31</b>
<b>GENEL TOPLAM</b>	<b>207</b>	<b>100</b>	<b>307</b>	<b>66</b>	<b>16</b>	<b>82</b>

DOLULUK ORANI %  
BOŞLUK ORANI %

70,18%  
29,82%

Dolu  
207  
66  
273

+

BOŞ  
100  
16  
116

=

TOPLAM  
307  
82  
389

**DEFTERDARLIĞIMIZ MERKEZ BİRİMLERİ PERSONELİN 31.03.2016 TARİHİ İTİBARIYLA DOLU - BOŞ KADRO DURUMUNU GÖSTERİR ÇİZELGE**

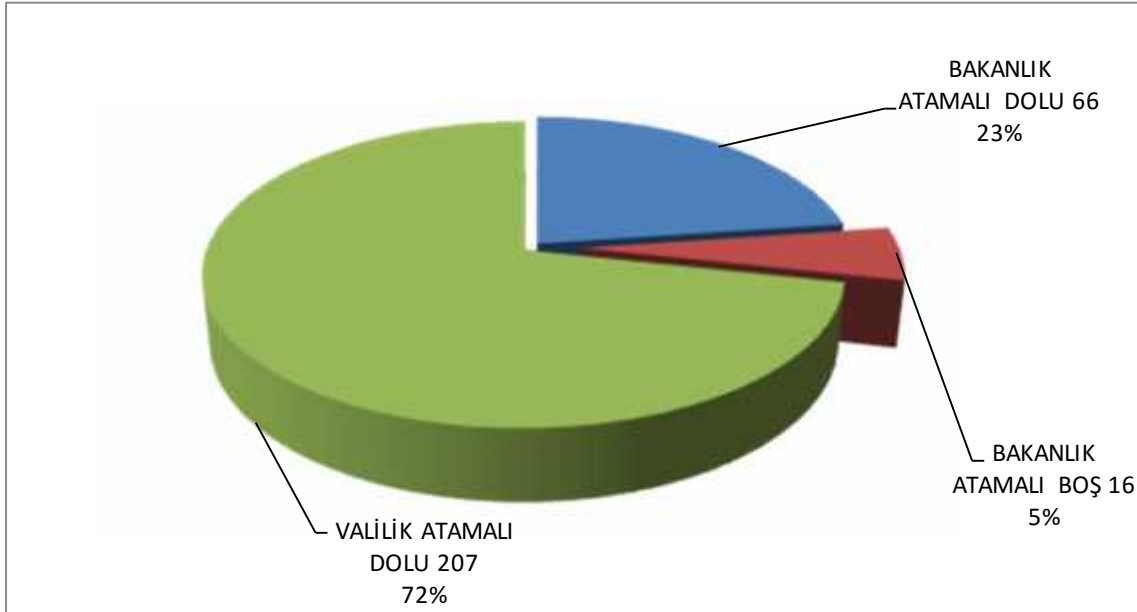
BİRİMİ	ŞEF		MEMUR		MÜHENDİS		UZMAN VE UZMAN YRD.		ARAŞTIRMACI		TAHSİLDAR		VEZNEDAR		BİLGİSAYAR İŞLETMENİ		AYNIYAT SAYMANI		ÇÖZÜMLEYİCİ		AMBAR MEMURU		KOR. GÜV. GÖR.		ŞOFÖR		Y.H.S.		TEKNİSYEN		V.H.K.İ.		İL TOPLAMI		BAKANLIK ATAMALI		GENEL TOPLAM		
	D	B	D	B	D	B	D	B	D	B	D	B	D	B	D	B	D	B	D	B	D	B	D	B	D	B	D	B	D	B	D	B	D	B	D	B	D	B	
Personel Müdürlüğü	1	2				1		2	4																4	4	10	11	3		8		30	20	4	1	34	21	
Milli Emlak Müdürlüğü			1	3	3																								8	5	12	8	17	0	29	8			
Muhasebe Müdürlüğü	3	4	0	5			9						23	2	0				1										35	15	49	48	11	0	60	48			
Muhakemat Müdürlüğü			1	1																								5	2	6	3	4	1	10	4				
K.T.Ü. Dön. Ser. Say.	1												2							2								5		8	2	2	0	10	2				
Kurumlar D. S. Say. Md.													1															7		7	1	3	0	10	1				
Ortahisar Malmüdürlüğü													1															11		11	1	1	0	12	1				
Defterdarlık Uzmanı Mil. E.																															0	0	3	2	3	2			
Defterdarlık Uzman Yrd. Mil. E.																															0	0	0	0	0	0			
Defterdarlık Uzman Muhasebe																															0	0	1	1	1	1			
Defterdarlık Uzman Yr. Muhasebe																															0	0	0	0	0	0			
<b>MERKEZ TOPLAMI</b>	<b>5</b>	<b>6</b>	<b>2</b>	<b>9</b>	<b>3</b>	<b>1</b>	<b>9</b>	<b>2</b>	<b>4</b>	<b>0</b>	<b>0</b>	<b>0</b>	<b>0</b>	<b>27</b>	<b>2</b>	<b>0</b>	<b>0</b>	<b>0</b>	<b>0</b>	<b>2</b>	<b>1</b>	<b>0</b>	<b>0</b>	<b>0</b>	<b>0</b>	<b>4</b>	<b>4</b>	<b>10</b>	<b>11</b>	<b>3</b>	<b>0</b>	<b>79</b>	<b>22</b>	<b>123</b>	<b>83</b>	<b>46</b>	<b>5</b>	<b>169</b>	<b>88</b>



**DEFTERDARLIĞIMIZA BAĞLI MERKEZ VE İLÇELERDEKİ MEVCUT KADROLARIN 31 MART 2016 TARİHİ İTİBARIYLA DOLU-BOŞ DURUMU**

KADRO DAĞILIMI	BAKANLIK ATAMALI			VALİLİK ATAMALI			GENEL TOPLAM		
	DOLU	BOŞ	TOPLAM	DOLU	BOŞ	TOPLAM	DOLU	BOŞ	TOPLAM
MERKEZ	46	5	51	111	83	194	157	88	245
İLÇELER	20	11	31	96	17	113	116	28	144
TOPLAM	66	16	82	207	100	307	273	116	389

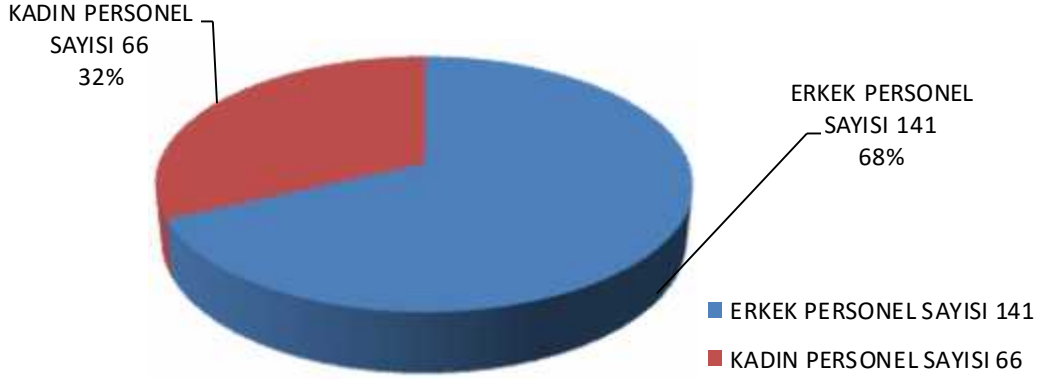
**BAKANLIK ATAMALI VE VALİLİK ATAMALI İL GENELİ KADRO VE PERSONEL DURUMU**



## CİNSİYET DURUMU

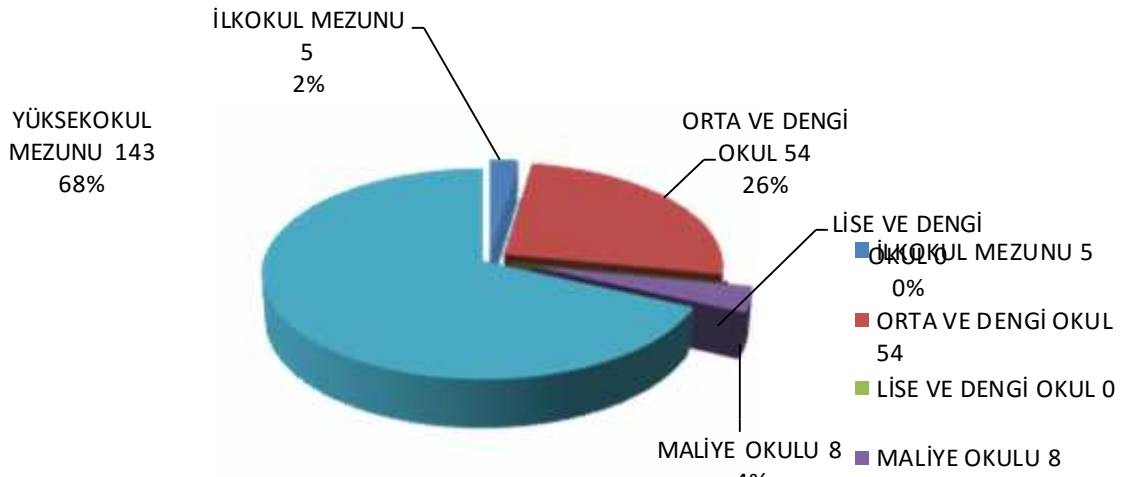
31 MART 2016

ERKEK PERSONEL SAYISI	141
KADIN PERSONEL SAYISI	66



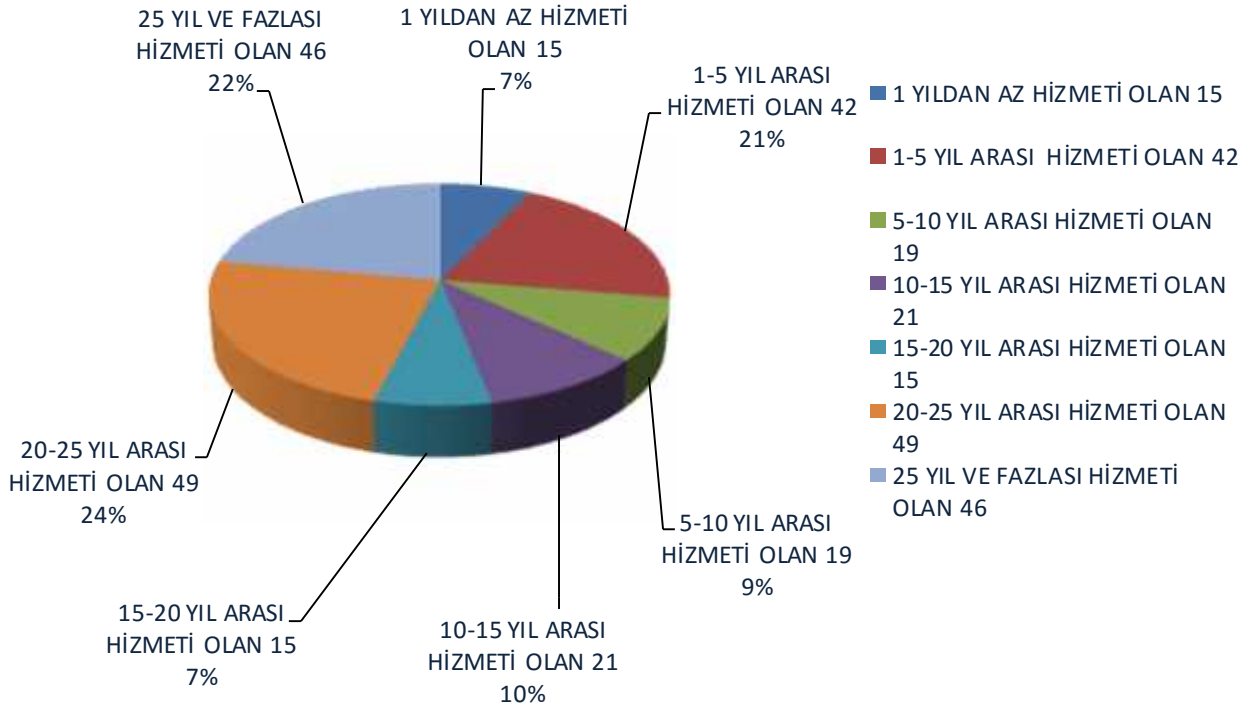
## ÖĞRENİM DURUMU

İLKOKUL MEZUNU	5
ORTA VE DENGİ OKUL MEZUNU	5
LİSE VE DENGİ OKUL MEZUNU	54
MALİYE OKULU MEZUNU	0
MALİYE KURSU(Toplama Dahil Değil)	8
YÜKSEK OKUL MEZUNU	143



## HİZMET SÜRELERİ

1 YILDAN AZ HİZMETİ OLANLAR	15
1-5 YIL ARASI HİZMETİ OLANLAR	42
5-10 YIL ARASI HİZMETİ OLANLAR	19
10-15 YIL ARASI HİZMETİ OLANLAR	21
15-20 YIL ARASI HİZMETİ OLANLAR	15
20-25 YIL ARASI HİZMETİ OLANLAR	49
25 YIL VE DAHA FAZLA HİZMETİ OLANLAR	46



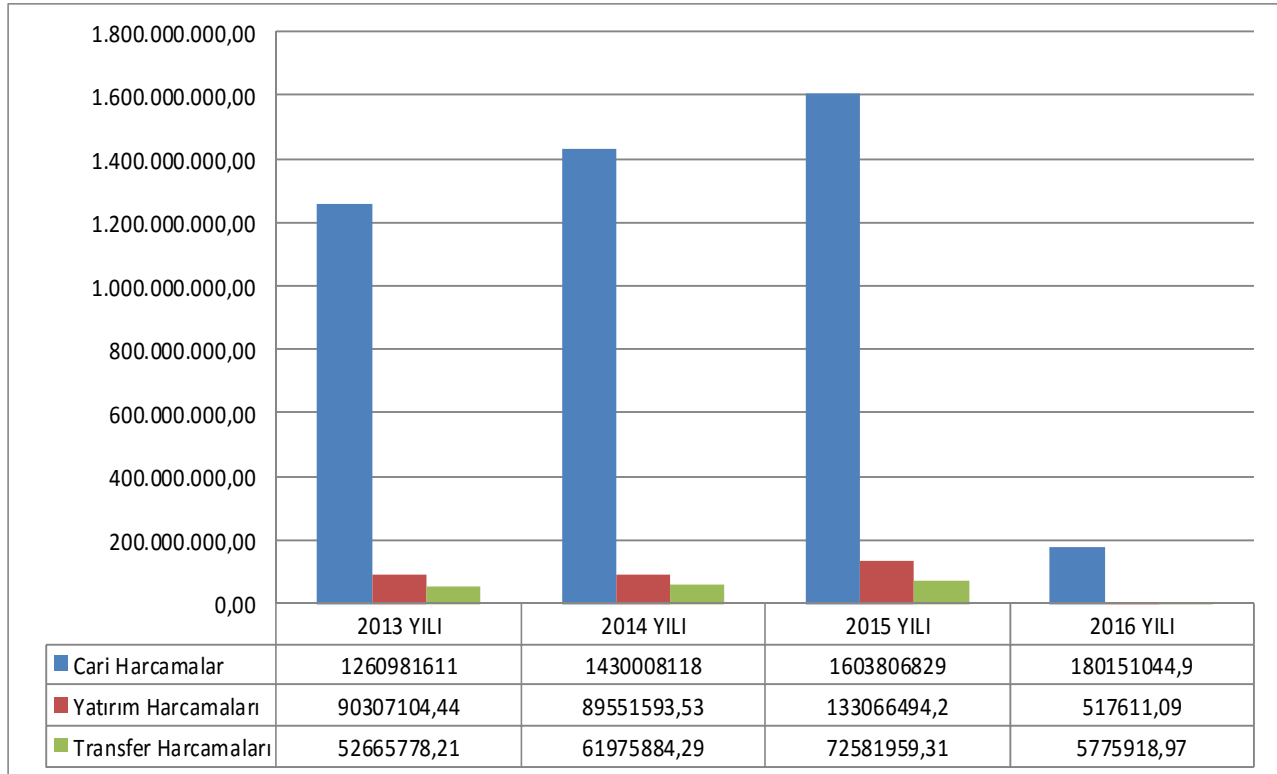
## MUHASEBE MÜDÜRLÜĞÜ

### TRABZON İLİNİN TÜRLER İTİBARIYLA GİDERLERİ

31 MART 2016

	Cari Harcamalar	Yatırım Harcamaları	Transfer Harcamaları	Toplam Harcama	İlimizde Maaş Alan Personel Sayısı
2013 Yıl Sonu İtibari ile	1.260.981.610,53	90.307.104,44	52.665.778,21	1.403.954.493,18	25.558
2014 Yıl Sonu İtibari ile	1.430.008.118,01	89.551.593,53	61.975.884,29	1.581.535.595,83	26.246
2015 Yıl Sonu İtibariyle	1.603.806.829,29	133.066.494,20	72.581.959,31	1.809.455.282,80	27.053
2016 Yılı Mart Ayı İtibari ile	479.510.681,97	12.280.466,18	18.028.933,16	509.820.081,31	27.501

### DEFTERDARLIK BİRİMLERİNCE ÖDEMESİ YAPILAN HARCAMA TUTARLARI





# M LL EMLAK MÜDÜRLÜ Ü

## İLİMİZDEKİ 2/B TAŞINMAZLARIN DAĞILIMI

31 ARALIK 2015

TRABZON				
İLÇESİ	ADEDİ	YÜZÖÇÜMÜ (m2)	SATILAN TAŞINMAZ ADEDİ	TAHSİL EDİLEN TOPLAM GELİR(TL)
MERKEZ	.....	.....	.....	.....
AKÇAABAT	152	50,97 Hektar	126	734.835,84
ARAKLI	241	31,585 Hektar	73	136.696,07
ARSİN	6	9.566,25 M <sup>2</sup>	5	7.951,43
BEŞİKDÜZÜ	133	161.885,82 M <sup>2</sup>	75	123.077,36
ÇARŞIBAŞI	.....	.....	.....	.....
ÇAYKARA	176	318.813,98 M <sup>2</sup>	118	107.257,25
DERNEKPAZARI	22	30.034,47 M <sup>2</sup>	10	.....
DÜZKÖY	17	8,0449 Hektar	13	23.161,00
HAYRAT	.....	.....	.....	.....
KÖPRÜBAŞI	.....	.....	.....	.....
MAÇKA	182	399.999,50 M <sup>2</sup>	98	368.637,11
OF	61	98.459,00 M <sup>2</sup>	40	253.930,72
SÜRMENE	10	23.749,00 M <sup>2</sup>	9	49.761,93
ŞALPAZARI	80	129.705,07 M <sup>2</sup>	50	.....
TONYA	81	24,067 Hektar	66	121.975,68
VAKFİKEBİR	.....	.....	.....	.....
YOMRA	13	18.610,07 M <sup>2</sup>	8	8.818,57
<b>TOPLAM</b>	<b>1174</b>		<b>691</b>	<b>1.936.102,96</b>

**TAŞINMAZ ADET VE YÜZÖLÇÜM DAĞILIMI**

İL KODU	İL ADI	İLÇE ADI	TAŞINMAZ TİPİ	ADET	HAZİNE YÜZÖLÇÜMÜ (M2)
61	Trabzon	Akçaabat	TESCİLLİ	2.189,00	77.366.698,00
61	Trabzon	Akçaabat	DHTA	80,00	774.480,69
61	Trabzon	Araklı	TESCİLLİ	1.477,00	142.926.529,45
61	Trabzon	Araklı	DHTA	24,00	452.802,99
61	Trabzon	Araklı	İLİŞİKLİ	13,00	33.628,13
61	Trabzon	Arsin	TESCİLLİ	576,00	39.483.899,20
61	Trabzon	Arsin	DHTA	28,00	755.407,63
61	Trabzon	Arsin	İLİŞİKLİ	3,00	13.510,86
61	Trabzon	Beşikdüzü	TESCİLLİ	524,00	10.910.017,62
61	Trabzon	Beşikdüzü	DHTA	15,00	373.796,96
61	Trabzon	Çarşıbaşı	TESCİLLİ	179,00	2.884.032,46
61	Trabzon	Çarşıbaşı	DHTA	29,00	510.398,87
61	Trabzon	Çarşıbaşı	İLİŞİKLİ	9,00	58.082,26
61	Trabzon	Çaykara	TESCİLLİ	789,00	220.975.553,98
61	Trabzon	Çaykara	DHTA	9,00	8.431,53
61	Trabzon	Dernekpazarı	TESCİLLİ	162,00	39.940.916,22
61	Trabzon	Dernekpazarı	DHTA	5,00	4.818,97
61	Trabzon	Düzköy	TESCİLLİ	387,00	50.403.405,00
61	Trabzon	Düzköy	DHTA	7,00	48.015,18
61	Trabzon	Hayrat	TESCİLLİ	734,00	27.197.163,35
61	Trabzon	Hayrat	İLİŞİKLİ	4,00	4.441,33
61	Trabzon	Köprübaşı	TESCİLLİ	292,00	29.377.649,05
61	Trabzon	Maçka	TESCİLLİ	3.789,00	336.105.213,55
61	Trabzon	Maçka	DHTA	12,00	60.464,44
61	Trabzon	Of	TESCİLLİ	1.616,00	47.341.450,29
61	Trabzon	Of	DHTA	20,00	298.873,47
61	Trabzon	Ortahisar	TESCİLLİ	1.580,00	22.611.150,87
61	Trabzon	Ortahisar	DHTA	93,00	4.113.992,44
61	Trabzon	Ortahisar	İLİŞİKLİ	31,00	31.620,46
61	Trabzon	Şalpazarı	TESCİLLİ	467,00	193.207.934,39
61	Trabzon	Sürmene	TESCİLLİ	1.036,00	51.647.733,07
61	Trabzon	Sürmene	DHTA	44,00	1.497.453,26
61	Trabzon	Sürmene	İLİŞİKLİ	49,00	138.149,60
61	Trabzon	Tonya	TESCİLLİ	1.366,00	119.211.365,14
61	Trabzon	Tonya	DHTA	3,00	8.200,00
61	Trabzon	Vakfıkebir	TESCİLLİ	621,00	38.546.235,60
61	Trabzon	Vakfıkebir	DHTA	11,00	199.281,72
61	Trabzon	Yomra	TESCİLLİ	99,00	57.495.373,43
61	Trabzon	Yomra	DHTA	12,00	591.363,42
61	Trabzon	Yomra	İLİŞİKLİ	51,00	210.380,92
<b>TOPLAM</b>				<b>18.435,00</b>	<b>1.517.819.915,80</b>

**DEFTERDARLIĞIMIZA TAHSİSLİ LOJMANLARIN FİİLİ DURUMU**

	MAHALLESİ	LOJMAN SAYISI	TAHSİS ŞEKLİ	DOLU	BOŞ
<b>DEFTERDARLIĞIMIZA TAHSİSLİ LOJMANLARIN FİİLİ DURUMU</b>	FATİH	12	11 GÖREV 1SIRA	12	0
	CUMHURİYET	8	GÖREV	8	0
	ERDOĞDU	9	SIRA	9	0
	<b>TOPLAM</b>	<b>29</b>		<b>29</b>	<b>2</b>
<b>İLÇELERDEKİ LOJMAN SAYILARI</b>	AKÇAABAT	3			
	VAKFIKEBİR	1			
	ÇAYKARA	1			
	OF	2			
	<b>TOPLAM</b>	<b>7</b>			

**TRABZON DEFTERDARLIĞI MERKEZ VE İLÇELER İTİBARIYLA ARAÇ DURUMU**

CİNSİ	MERKEZ	İLÇE	ADEDİ
<b>BİNEK OTO</b>	<b>2</b>	<b>0</b>	<b>2</b>
<b>MİNİBÜS</b>	<b>1</b>	<b>0</b>	<b>1</b>
<b>FORD ÇİFT KABİN KAMYONET</b>	<b>1</b>	<b>0</b>	<b>1</b>
<b>FORD KOMBİ KORNET</b>	<b>2</b>	<b>0</b>	<b>2</b>

## MUHAKEMAT MÜDÜRLÜĞÜ

### HAZİNE DAVALARININ İL GENELİNDE 31 MART 2016 TARİHİ İTİBARIYLA TOPLAM DOSYA SAYISI

TAKİP EDİLEN DAVALAR	ÖNCEKİ DÖNEMDEN DEVREDEN DAVA SAYISI	DÖNEM İÇİNDE TAKİBİ TALEP EDİLEN DAVA SAYISI	TOPLAM DAVA SAYISI	DÖNEM İÇİNDE KESİNLEŞEREK SAKLIYA ALINAN DAVA SAYISI			DÖNEM SONUNDA TAKİP EDİLEN DAVA SAYISI
				LEHE	ALEYHE	TOPLAM	
<b>HUKUK DAVASI</b>	2385	93	2478	71	14	85	2393
<b>CEZA DAVASI</b>	2104	56	2160	47	5	52	2108
<b>İDARİ DAVA</b>	121	22	143	9	2	11	132
<b>İCRA DAVASI</b>	55	0	55	1	0	1	54
<b>İCRA TAKİBİ</b>	556	54	610	34	0	34	576
<b>GENEL TOPLAM</b>	<b>5221</b>	<b>225</b>	<b>5446</b>	<b>162</b>	<b>21</b>	<b>183</b>	<b>5263</b>

YIL İÇİNDE AÇILAN DAVA SAYISI	OCAK-ŞUBAT-MART		NİSAN-MAYIS-HAZİRAN		TEMMUZ-AĞUSTOS-EYLÜL		EKİM-KASIM-ARALIK		TOPLAM
		225							225
YIL İÇİNDE SONUÇLANAN DAVA SAYISI	LEHE	ALEYHE	LEHE	ALEYHE	LEHE	ALEYHE	LEHE	ALEYHE	TOPLAM
	162	21							183

DEVAM EDEN (DERDEST) DAVA SAYISI	5263
----------------------------------	------

HAZİNE AVUKAT SAYISI	5
----------------------	---

### MUHAKEMAT MÜDÜRLÜĞÜNCE 2015 YILINDA KESİNLEŞEN DAVA DOSYALARININ DAĞILIMI

