

**T.C.
MAL YE BAKANLI I
TRABZON DEFTERDARLI I**



**MAYIS 2016
İSTATİSTİK BİLGİLERİ**

PERSONEL MÜDÜRLÜĞÜ

31.05.2016 TARİHİ İTİBARIYLA İL VE BAKANLIK ATAMALI PERSONELE AİT KADRO DURUMU

	İL ATAMALI			BAKANLIK ATAMALI		
	DOLU	BOŞ	TOPLAM	DOLU	BOŞ	TOPLAM
PERSONEL MÜDÜRLÜĞÜ	30	21	51	4	1	5
MİLİ EMLAK MÜDÜRLÜĞÜ	9	8	17	16	1	17
MUHASEBE MÜDÜRLÜĞÜ	40	47	87	11	0	11
MUHAKEMAT MÜDÜRLÜĞÜ	6	3	9	4	1	5
KURUMLAR D.S.SAY.MÜD.	7	1	8	3	0	3
MİLLİ EM.+ MUHASEBE DENET	0	0	0	4	3	7
K.T.Ü DÖN. SER. SAY. MÜD.	8	2	10	2	0	2
ORTAHİSAR MALMÜDÜRLÜĞÜ	11	1	12	1	0	1
MERKEZ TOPLAM	111	83	194	45	6	51
AKÇAABAT MALMÜDÜRLÜĞÜ	10	1	11	4	1	5
ARAKLI MALMÜDÜRLÜĞÜ	6	1	7	2	0	2
ARSİN MALMÜDÜRLÜĞÜ	6	1	7	1	0	1
BEŞİKDÜZÜ MALMÜDÜRLÜĞÜ	7	1	8	2	1	3
ÇARŞIBAŞI MALMÜDÜRLÜĞÜ	6	1	7	1	1	2
ÇAYKARA MALMÜDÜRLÜĞÜ	4	1	5	1	1	2
DERNEKPAZARI MALMÜDÜR.	2	1	3	0	1	1
DÜZKÖY MALMÜDÜRLÜĞÜ	4	1	5	0	1	1
HAYRAT MALMÜDÜRLÜĞÜ	2	1	3	0	1	1
KÖPRÜBAŞI MALMÜDÜRLÜĞÜ	3	1	4	2	1	3
MAÇKA MALMÜDÜRLÜĞÜ	5	1	6	1	1	2
OF MALMÜDÜRLÜĞÜ	5	1	6	1	0	1
SÜRMENE MALMÜDÜRLÜĞÜ	6	1	7	1	0	1
ŞALPAZARI MALMÜDÜRLÜĞÜ	3	1	4	0	1	1
TONYA MALMÜDÜRLÜĞÜ	6	1	7	1	1	2
VAKFIKEBİR MALMÜDÜRLÜĞÜ	11	1	12	1	0	1
YOMRA MALMÜDÜRLÜĞÜ	10	1	11	2	0	2
İLÇE TOPLAMI	96	17	113	20	11	31
GENEL TOPLAM	207	100	307	65	17	82

DOLULUK ORANI %
BOŞLUK ORANI %

69,92%
30,08%

Dolu
207
65
272

+

BOŞ
100
17
117

=

TOPLAM
307
82
389

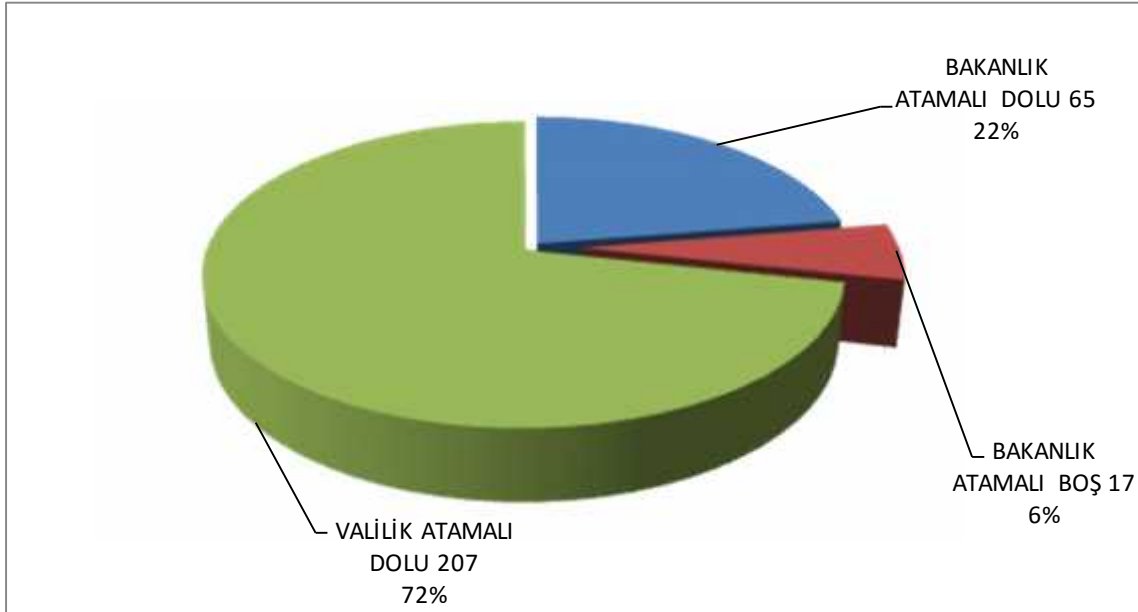
DEFTERDARLIĞIMIZ MERKEZ BİRİMLERİ PERSONELİN 31.05.2016 TARİHİ İTİBARIYLA DOLU - BOŞ KADRO DURUMUNU GÖSTERİR ÇİZELGE

BİRİMİ	ŞEF		MEMUR		MÜHENDİS		UZMAN VE UZMAN YRD.		ARAŞTIRMACI		TAHSİLDAR		VEZNEDAR		BİLGİSAYAR İŞLETMENİ		AYNIYAT SAYMANI		ÇÖZÜMLEYİCİ		AMBAR MEMURU		KOR. GÜV. GÖR.		ŞOFÖR		Y.H.S.		TEKNİSYEN		V.H.K.İ.		İL TOPLAMI		BAKANLIK ATAMALI		GENEL TOPLAM	
	D	B	D	B	D	B	D	B	D	B	D	B	D	B	D	B	D	B	D	B	D	B	D	B	D	B	D	B	D	B	D	B	D	B	D	B	D	B
Personel Müdürlüğü	1	2				1		2	4																4	4	10	12	3		8		30	21	4	1	34	22
Milli Emlak Müdürlüğü			1	3	3																								8	5	9	8	16	1	25	9		
Muhasebe Müdürlüğü	3	4	0	4			9						23	2	0				1										35	15	40	47	11	0	51	47		
Muhakemat Müdürlüğü			1	1																								5	2	6	3	4	1	10	4			
K.T.Ü. Dön. Ser. Say.	1												2							2								5		8	2	2	0	10	2			
Kurumlar D. S. Say. Md.													1															7		7	1	3	0	10	1			
Ortahisar Malmüdürlüğü													1															11		11	1	1	0	12	1			
Defterdarlık Uzmanı Mil. E.																															0	0	3	2	3	2		
Defterdarlık Uzman Yrd. Mil. E.																															0	0	0	0	0	0		
Defterdarlık Uzman Muhasebe																															0	0	1	1	1	1		
Defterdarlık Uzman Yr. Muhasebe																															0	0	0	0	0	0		
MERKEZ TOPLAMI	5	6	2	8	3	1	9	2	4	0	0	0	0	27	2	0	0	0	2	1	0	0	0	0	4	4	10	12	3	0	79	22	111	83	45	6	156	89

DEFTERDARLIĞIMIZA BAĞLI MERKEZ VE İLÇELERDEKİ MEVCUT KADROLARIN 31 MAYIS 2016 TARİHİ İTİBARIYLA DOLU-BOŞ DURUMU

KADRO DAĞILIMI	BAKANLIK ATAMALI			VALİLİK ATAMALI			GENEL TOPLAM		
	DOLU	BOŞ	TOPLAM	DOLU	BOŞ	TOPLAM	DOLU	BOŞ	TOPLAM
MERKEZ	45	6	51	111	83	194	156	89	245
İLÇELER	20	11	31	96	17	113	116	28	144
TOPLAM	65	17	82	207	100	307	272	117	389

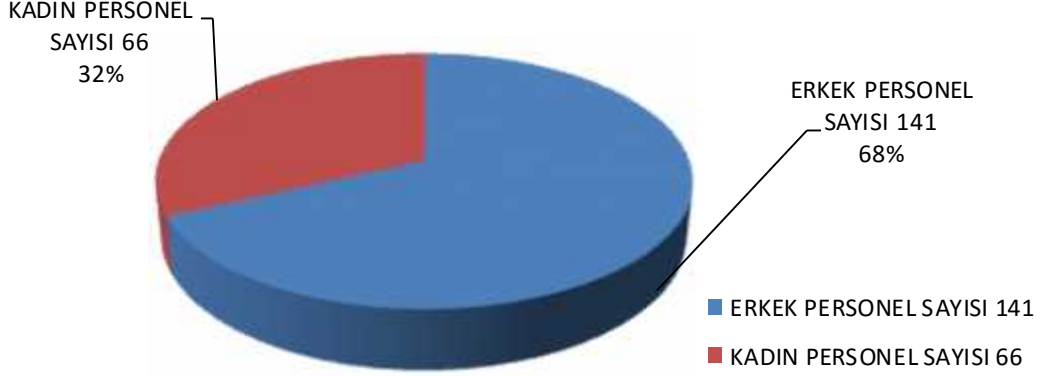
BAKANLIK ATAMALI VE VALİLİK ATAMALI İL GENELİ KADRO VE PERSONEL DURUMU



CİNSİYET DURUMU

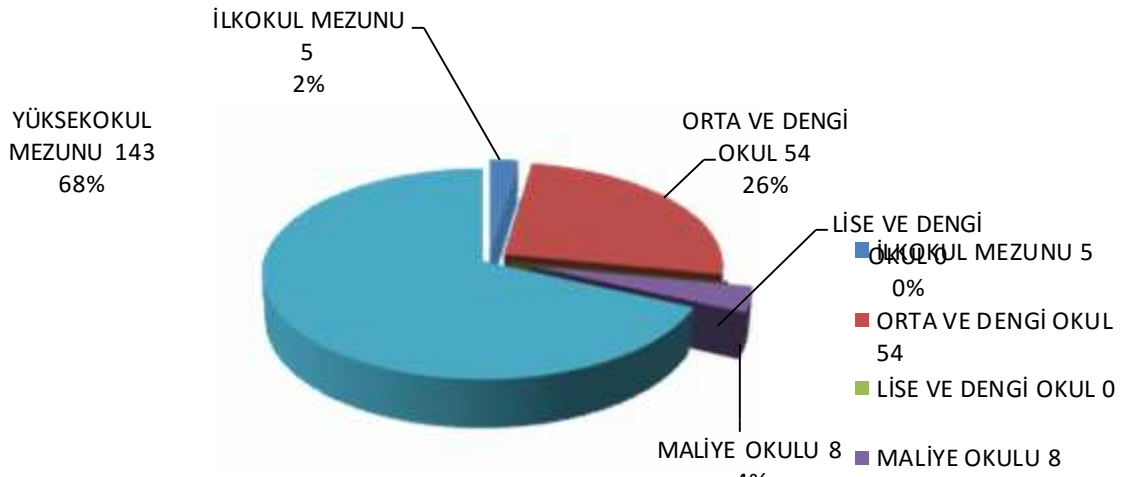
31 MAYIS 2016

ERKEK PERSONEL SAYISI	141
KADIN PERSONEL SAYISI	66



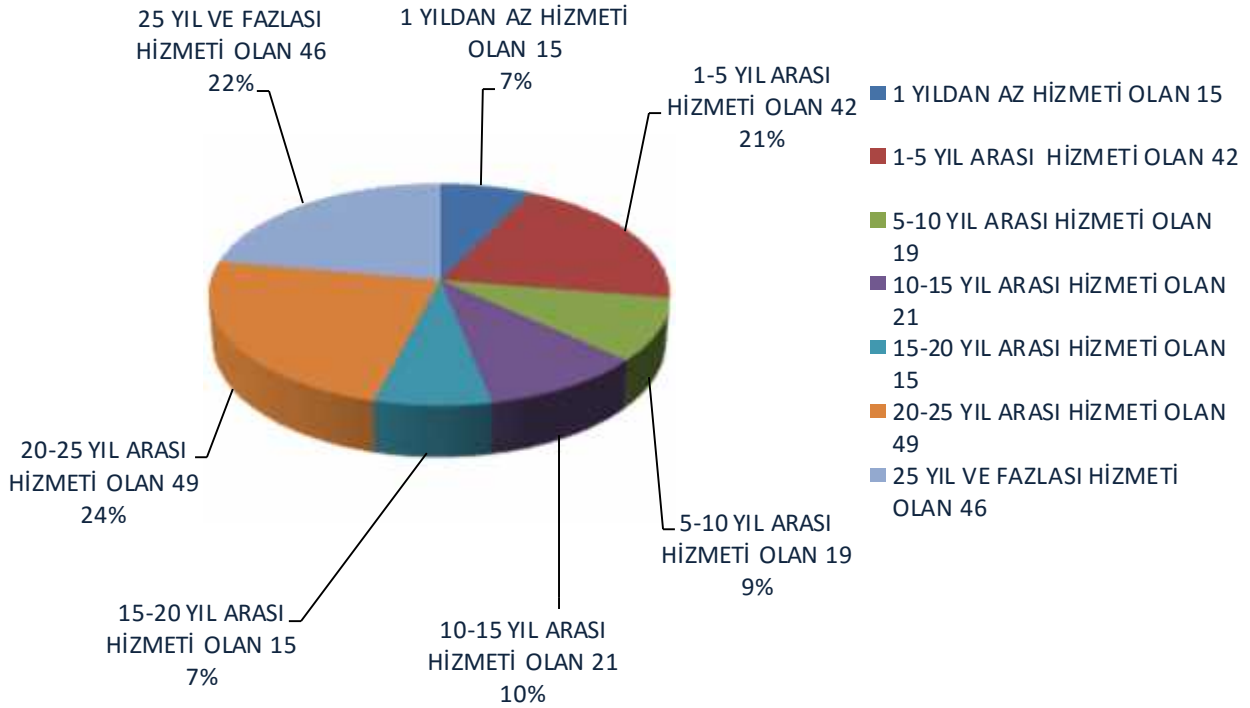
ÖĞRENİM DURUMU

İLKOKUL MEZUNU	5
ORTA VE DENGİ OKUL MEZUNU	5
LİSE VE DENGİ OKUL MEZUNU	54
MALİYE OKULU MEZUNU	0
MALİYE KURSU(Toplama Dahil Değil)	8
YÜKSEK OKUL MEZUNU	143



HİZMET SÜRELERİ

1 YILDAN AZ HİZMETİ OLANLAR	15
1-5 YIL ARASI HİZMETİ OLANLAR	42
5-10 YIL ARASI HİZMETİ OLANLAR	19
10-15 YIL ARASI HİZMETİ OLANLAR	21
15-20 YIL ARASI HİZMETİ OLANLAR	15
20-25 YIL ARASI HİZMETİ OLANLAR	49
25 YIL VE DAHA FAZLA HİZMETİ OLANLAR	46



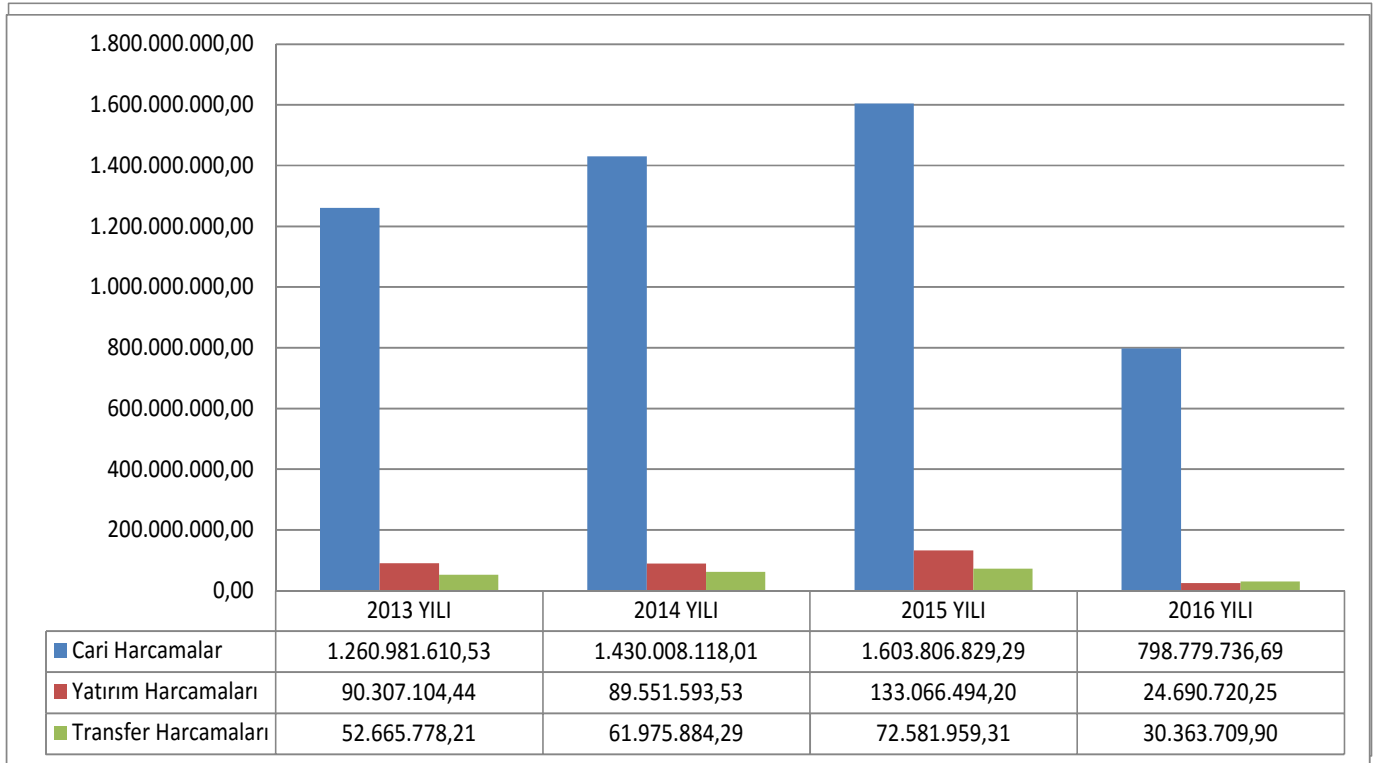
MUHASEBE MÜDÜRLÜĞÜ

TRABZON İLİNİN TÜRLER İTİBARIYLA GİDERLERİ

31 MAYIS 2016

	Cari Harcamalar	Yatırım Harcamaları	Transfer Harcamaları	Toplam Harcama	İlimizde Maaş Alan Personel Sayısı
2013 Yıl Sonu İtibari ile	1.260.981.610,53	90.307.104,44	52.665.778,21	1.403.954.493,18	25.558
2014 Yıl Sonu İtibari ile	1.430.008.118,01	89.551.593,53	61.975.884,29	1.581.535.595,83	26.246
2015 Yıl Sonu İtibariyle	1.603.806.829,29	133.066.494,20	72.581.959,31	1.809.455.282,80	27.053
2016 Yılı MAYIS Ayı İtibari ile	798.779.736,69	24.690.720,25	30.363.709,90	853.834.166,84	27.526

DEFTERDARLIK BİRİMLERİNCE ÖDEMESİ YAPILAN HARCAMA TUTARLARI



M İLL EMLAK MÜDÜRLÜ Ü

İLİMİZDEKİ 2/B TAŞINMAZLARIN DAĞILIMI

31 ARALIK 2015

TRABZON				
İLÇESİ	ADEDİ	YÜZÖÇÜMÜ (m2)	SATILAN TAŞINMAZ ADEDİ	TAHSİL EDİLEN TOPLAM GELİR(TL)
MERKEZ
AKÇAABAT	152	50,97 Hektar	126	734.835,84
ARAKLI	241	31,585 Hektar	73	136.696,07
ARSİN	6	9.566,25 M ²	5	7.951,43
BEŞİKDÜZÜ	133	161.885,82 M ²	75	123.077,36
ÇARŞIBAŞI
ÇAYKARA	176	318.813,98 M ²	118	107.257,25
DERNEKPAZARI	22	30.034,47 M ²	10
DÜZKÖY	17	8,0449 Hektar	13	23.161,00
HAYRAT
KÖPRÜBAŞI
MAÇKA	182	399.999,50 M ²	98	368.637,11
OF	61	98.459,00 M ²	40	253.930,72
SÜRMENE	10	23.749,00 M ²	9	49.761,93
ŞALPAZARI	80	129.705,07 M ²	50
TONYA	81	24,067 Hektar	66	121.975,68
VAKFİKEBİR
YOMRA	13	18.610,07 M ²	8	8.818,57
TOPLAM	1174		691	1.936.102,96

TAŞINMAZ ADET VE YÜZÖLÇÜM DAĞILIMI

İL KODU	İL ADI	İLÇE ADI	TAŞINMAZ TİPİ	ADET	HAZİNE YÜZÖLÇÜMÜ (M2)
61	Trabzon	Akçaabat	TESCİLLİ	2.189,00	77.366.698,00
61	Trabzon	Akçaabat	DHTA	80,00	774.480,69
61	Trabzon	Araklı	TESCİLLİ	1.477,00	142.926.529,45
61	Trabzon	Araklı	DHTA	24,00	452.802,99
61	Trabzon	Araklı	İLİŞİKLİ	13,00	33.628,13
61	Trabzon	Arsin	TESCİLLİ	576,00	39.483.899,20
61	Trabzon	Arsin	DHTA	28,00	755.407,63
61	Trabzon	Arsin	İLİŞİKLİ	3,00	13.510,86
61	Trabzon	Beşikdüzü	TESCİLLİ	524,00	10.910.017,62
61	Trabzon	Beşikdüzü	DHTA	15,00	373.796,96
61	Trabzon	Çarşıbaşı	TESCİLLİ	179,00	2.884.032,46
61	Trabzon	Çarşıbaşı	DHTA	29,00	510.398,87
61	Trabzon	Çarşıbaşı	İLİŞİKLİ	9,00	58.082,26
61	Trabzon	Çaykara	TESCİLLİ	789,00	220.975.553,98
61	Trabzon	Çaykara	DHTA	9,00	8.431,53
61	Trabzon	Dernekpazarı	TESCİLLİ	162,00	39.940.916,22
61	Trabzon	Dernekpazarı	DHTA	5,00	4.818,97
61	Trabzon	Düzköy	TESCİLLİ	387,00	50.403.405,00
61	Trabzon	Düzköy	DHTA	7,00	48.015,18
61	Trabzon	Hayrat	TESCİLLİ	734,00	27.197.163,35
61	Trabzon	Hayrat	İLİŞİKLİ	4,00	4.441,33
61	Trabzon	Köprübaşı	TESCİLLİ	292,00	29.377.649,05
61	Trabzon	Maçka	TESCİLLİ	3.789,00	336.105.213,55
61	Trabzon	Maçka	DHTA	12,00	60.464,44
61	Trabzon	Of	TESCİLLİ	1.616,00	47.341.450,29
61	Trabzon	Of	DHTA	20,00	298.873,47
61	Trabzon	Ortahisar	TESCİLLİ	1.580,00	22.611.150,87
61	Trabzon	Ortahisar	DHTA	93,00	4.113.992,44
61	Trabzon	Ortahisar	İLİŞİKLİ	31,00	31.620,46
61	Trabzon	Şalpazarı	TESCİLLİ	467,00	193.207.934,39
61	Trabzon	Sürmene	TESCİLLİ	1.036,00	51.647.733,07
61	Trabzon	Sürmene	DHTA	44,00	1.497.453,26
61	Trabzon	Sürmene	İLİŞİKLİ	49,00	138.149,60
61	Trabzon	Tonya	TESCİLLİ	1.366,00	119.211.365,14
61	Trabzon	Tonya	DHTA	3,00	8.200,00
61	Trabzon	Vakfıkebir	TESCİLLİ	621,00	38.546.235,60
61	Trabzon	Vakfıkebir	DHTA	11,00	199.281,72
61	Trabzon	Yomra	TESCİLLİ	99,00	57.495.373,43
61	Trabzon	Yomra	DHTA	12,00	591.363,42
61	Trabzon	Yomra	İLİŞİKLİ	51,00	210.380,92
TOPLAM				18.435,00	1.517.819.915,80

DEFTERDARLIĞIMIZA TAHSİSLİ LOJMANLARIN FİİLİ DURUMU

	MAHALLESİ	LOJMAN SAYISI	TAHSİS ŞEKLİ	DOLU	BOŞ
DEFTERDARLIĞIMIZA TAHSİSLİ LOJMANLARIN FİİLİ DURUMU	FATİH	12	11 GÖREV 1SIRA	12	0
	CUMHURİYET	8	GÖREV	8	0
	ERDOĞDU	9	SIRA	9	0
	TOPLAM	29		29	2
İLÇELERDEKİ LOJMAN SAYILARI	AKÇAABAT	3			
	VAKFIKEBİR	1			
	ÇAYKARA	1			
	OF	2			
	TOPLAM	7			

TRABZON DEFTERDARLIĞI MERKEZ VE İLÇELER İTİBARIYLA ARAÇ DURUMU

CİNSİ	MERKEZ	İLÇE	ADEDİ
BİNEK OTO	2	0	2
MİNİBÜS	1	0	1
FORD ÇİFT KABİN KAMYONET	1	0	1
FORD KOMBİ KORNET	2	0	2

MUHAKEMAT MÜDÜRLÜĞÜ

HAZİNE DAVALARININ İL GENELİNDE 31 MART 2016 TARİHİ İTİBARIYLA TOPLAM DOSYA SAYISI

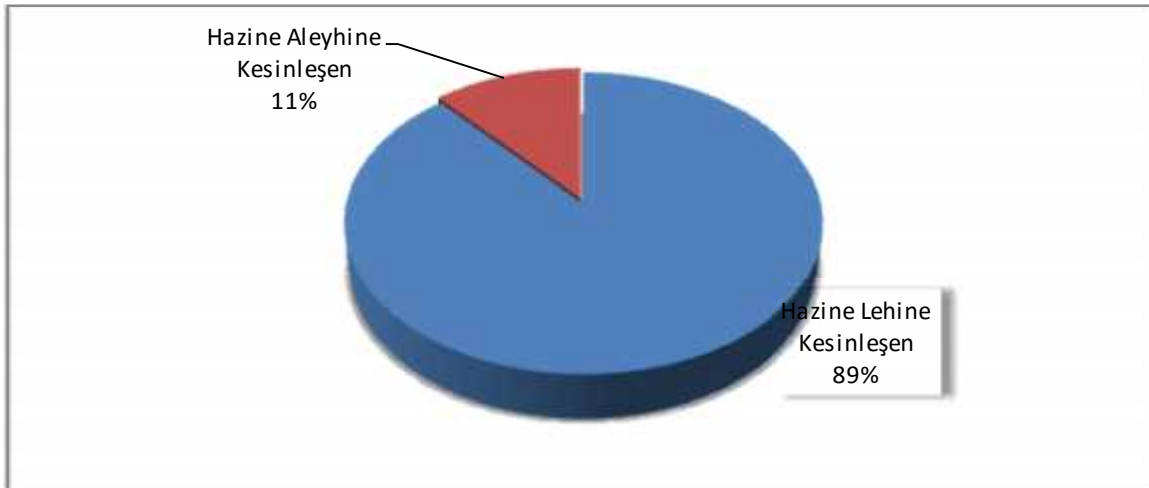
TAKİP EDİLEN DAVALAR	ÖNCEKİ DÖNEMDEN DEVREDEN DAVA SAYISI	DÖNEM İÇİNDE TAKİBİ TALEP EDİLEN DAVA SAYISI	TOPLAM DAVA SAYISI	DÖNEM İÇİNDE KESİNLEŞEREK SAKLIYA ALINAN DAVA SAYISI			DÖNEM SONUNDA TAKİP EDİLEN DAVA SAYISI
				LEHE	ALEYHE	TOPLAM	
HUKUK DAVASI	2385	93	2478	71	14	85	2393
CEZA DAVASI	2104	56	2160	47	5	52	2108
İDARİ DAVA	121	22	143	9	2	11	132
İCRA DAVASI	55	0	55	1	0	1	54
İCRA TAKİBİ	556	54	610	34	0	34	576
GENEL TOPLAM	5221	225	5446	162	21	183	5263

YIL İÇİNDE AÇILAN DAVA SAYISI	OCAK-ŞUBAT-MART		NİSAN-MAYIS-HAZİRAN		TEMMUZ-AĞUSTOS-EYLÜL		EKİM-KASIM-ARALIK		TOPLAM
		225							
YIL İÇİNDE SONUÇLANAN DAVA SAYISI	LEHE	ALEYHE	LEHE	ALEYHE	LEHE	ALEYHE	LEHE	ALEYHE	TOPLAM
	162	21							

DEVAM EDEN (DERDEST) DAVA SAYISI	5263
----------------------------------	------

HAZİNE AVUKAT SAYISI	5
----------------------	---

MUHAKEMAT MÜDÜRLÜĞÜNCE 2015 YILINDA KESİNLEŞEN DAVA DOSYALARININ DAĞILIMI



TRABZON İLİ VERGİ DAĞILIMI

30.04.2016

YILI	TAHAKKUK	TAHSİLAT	ORAN
2014	2.163.623.636,00	1.744.858.704,00	81%
2015	2.603.463.480,00	1.858.232.631,00	71%
2016 NİSAN SONU	1.149.100.426,00	621.471.551,00	54%

GELİR GİDERE ORANI

30.04.2016

YILI	TAHSİLAT	GİDER	ORAN
2014	1.744.858.704,00	1.581.535.595,83	110%
2015	1.858.232.631,00	1.809.455.282,80	103%
2016 NİSAN SONU	621.471.550,00	684.746.329,39	91%

30.04.2016 TARİHİ İTİBARIYEL TRABZON MİLLİ EMLAK MÜDÜRLÜĞÜ GELİR DAĞILIMI

İLÇESİ	LOJMAN KİRA GELİRLERİ	ECRİMİSİL GELİRİ	KİRA GELİRİ	İRTİFAK HAKKI GELİRİ	KULLANMA İZİNİ GELİRİ	TAŞINIR SATIŞ GELİRİ	TAŞINMAZ SATIŞ GELİRİ	TOPLAM
MERKEZ	580.404,43	287.546,81	544.079,40	16.140,30	242.288,21	66.635,54	-	1.737.094,69
AKÇAABAT	24.126,18	15.190,50	60.892,76	-	42.436,00		15.391,53	158.036,97
ARAKLI	35.208,04	3.208,63	59.835,49				69.298,74	167.550,90
ARSİN	13.544,20	6.603,87	222,50	1.052,00		3.110,40	-	24.532,97
BEŞİKDÜZÜ	32.979,82	5.753,85		-	-	3.140,00	58.817,89	100.691,56
ÇARŞIBAŞI	15.131,52	567,93	10.290,09		-	21.547,00	-	47.536,54
ÇAYKARA	27.853,16	2.588,00	3.715,95		-			34.157,11
DERNEKPAZARI	7.489,58	16.350,52	-	-	-	-	25.534,77	49.374,87
DÜZKÖY	4.122,76	1.985,66	10.593,43	-	-	-	546,86	17.248,71
HAYRAT	3.722,92	-	-	-	-	-	-	3.722,92
KÖPRÜBAŞI	-	-	329,14	-	-	-	-	329,14
MAÇKA	11.864,38	12.321,69	648,82	22.136,87	-	-	8.306,17	55.277,93
OF	37.344,72	98,03		-	-	747,50	320.853,20	359.043,45
SÜRMENE	21.183,09	4.590,51		-	-		17.131,41	42.905,01
ŞALPAZARI	9.188,56		2.688,75	-	-	-	181.177,36	193.054,67
TONYA	14.120,05		2.310,00					16.430,05
VAKFİKEBİR	13.718,27		2.158,30	-	-	1.200,00	12.475,36	29.551,93
YOMRA	25.533,01		1.661,02		-	6.315,00	-	33.509,03
TOPLAM	877.534,69	356.806,00	699.425,65	39.329,17	284.724,21	102.695,44	709.533,29	3.070.048,45